

---

## Résultats

### Questionnaire 361762

---

Nombre d'enregistrement(s) pour cette requête :	100
Nombre total d'enregistrements pour ce questionnaire :	100
Pourcentage du total :	100.00%

---

## Résumé du champ pour Q1

Consultez-vous les périodiques "papier" au LPNHE, qui sont pour la plupart disponibles sur les présentoirs de la cafétéria au 1er étage ?

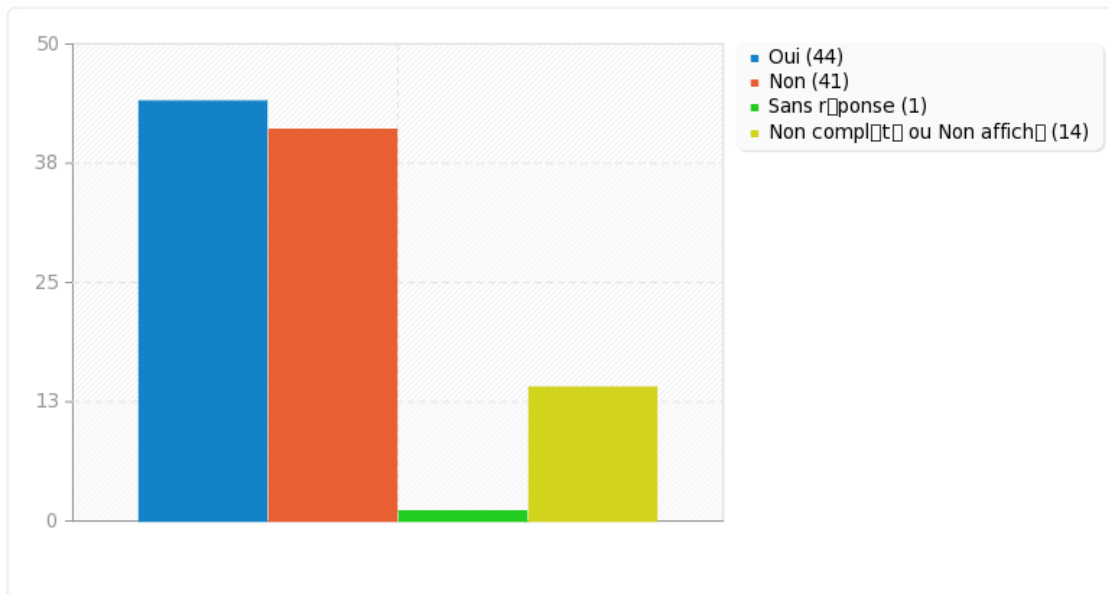
---

Réponse	Décompte	Pourcentage
Oui (Q1Y)	44	44.00%
Non (Q1N)	41	41.00%
Sans réponse	1	1.00%
Non complété ou Non affiché	14	14.00%

### Résumé du champ pour Q1

Consultez-vous les périodiques "papier" au LPNHE, qui sont pour la plupart disponibles sur les présentoirs de la cafétéria au 1er étage ?

---



---

**Résumé du champ pour Q2(SQ001)**

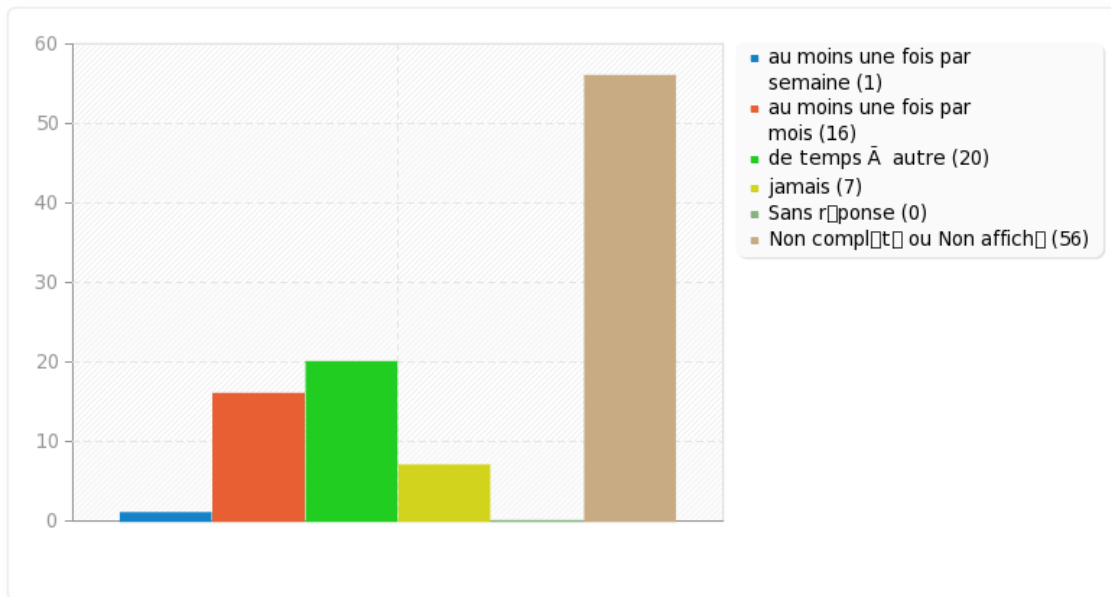
Indiquez la fréquence à laquelle vous consultez les journaux scientifiques (et d'actualité scientifique) suivants en format "papier" : [Nature]

---

<b>Réponse</b>	<b>Décompte</b>	<b>Pourcentage</b>
au moins une fois par semaine (A2O1)	1	1.00%
au moins une fois par mois (A2O2)	16	16.00%
de temps à autre (A2O3)	20	20.00%
jamais (A2O4)	7	7.00%
Sans réponse	0	0.00%
Non complété ou Non affiché	56	56.00%

Résumé du champ pour Q2(SQ001)

Indiquez la fréquence à laquelle vous consultez les journaux scientifiques (et d'actualité scientifique) suivants en format "papier" : [Nature]



---

**Résumé du champ pour Q2(SQ002)**

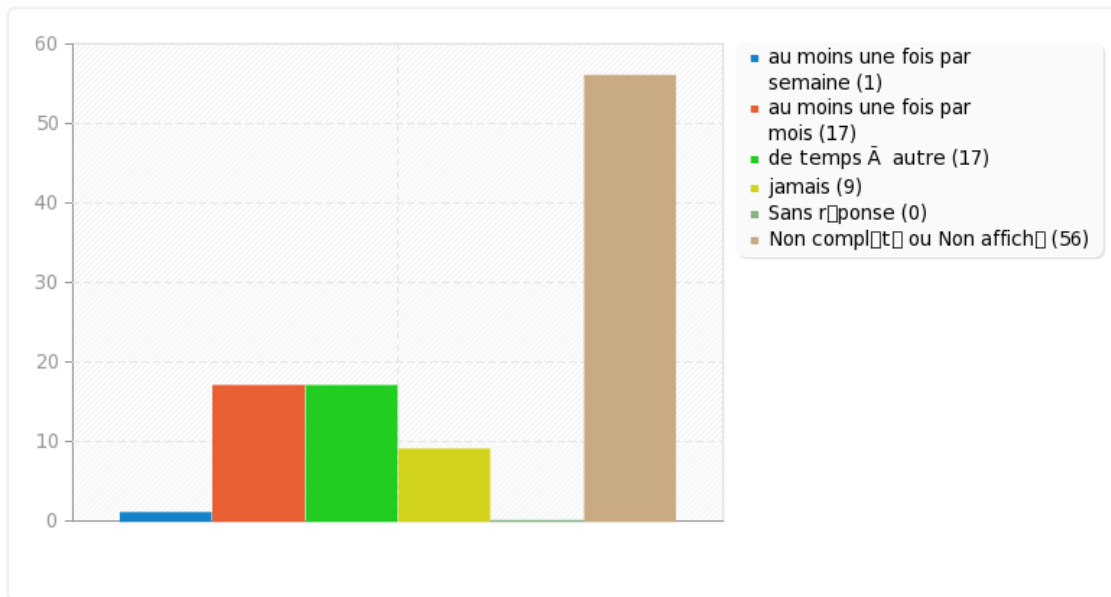
Indiquez la fréquence à laquelle vous consultez les journaux scientifiques (et d'actualité scientifique) suivants en format "papier" : [Science]

---

Réponse	Décompte	Pourcentage
au moins une fois par semaine (A2O1)	1	1.00%
au moins une fois par mois (A2O2)	17	17.00%
de temps à autre (A2O3)	17	17.00%
jamais (A2O4)	9	9.00%
Sans réponse	0	0.00%
Non complété ou Non affiché	56	56.00%

Résumé du champ pour Q2(SQ002)

Indiquez la fréquence à laquelle vous consultez les journaux scientifiques (et d'actualité scientifique) suivants en format "papier" : [Science]



---

**Résumé du champ pour Q2(SQ003)**

Indiquez la fréquence à laquelle vous consultez les journaux scientifiques (et d'actualité scientifique) suivants en format "papier" : [Annual Review of Nuclear and Particle Physics]

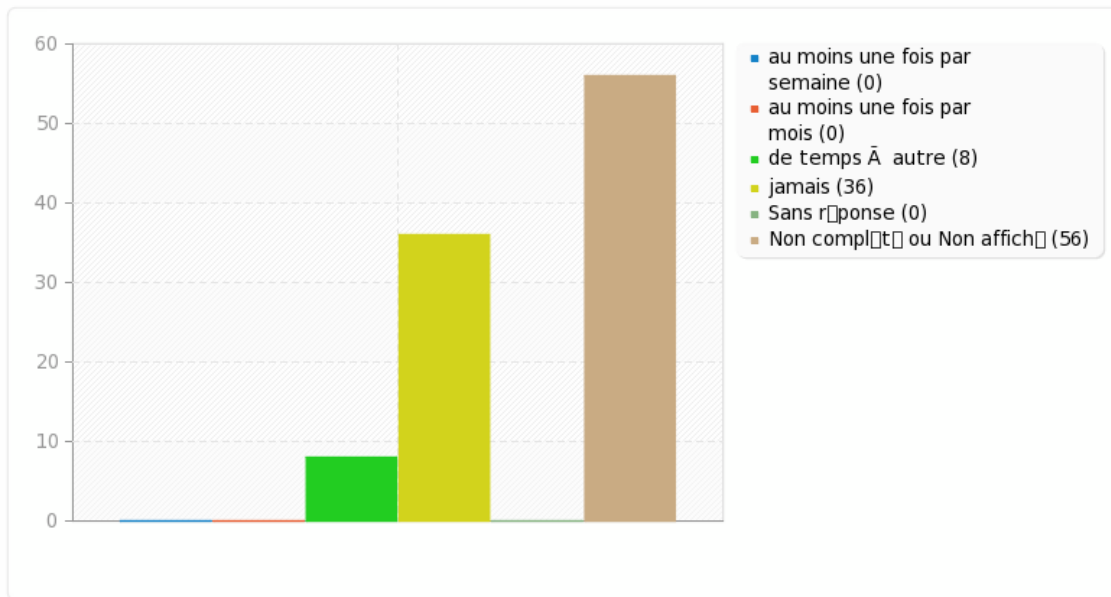
---

<b>Réponse</b>	<b>Décompte</b>	<b>Pourcentage</b>
au moins une fois par semaine (A2O1)	0	0.00%
au moins une fois par mois (A2O2)	0	0.00%
de temps à autre (A2O3)	8	8.00%
jamais (A2O4)	36	36.00%
Sans réponse	0	0.00%
Non complété ou Non affiché	56	56.00%



Résumé du champ pour Q2(SQ003)

Indiquez la fréquence à laquelle vous consultez les journaux scientifiques (et d'actualité scientifique) suivants en format "papier" : [Annual Review of Nuclear and Particle Physics]



---

**Résumé du champ pour Q2(SQ004)**

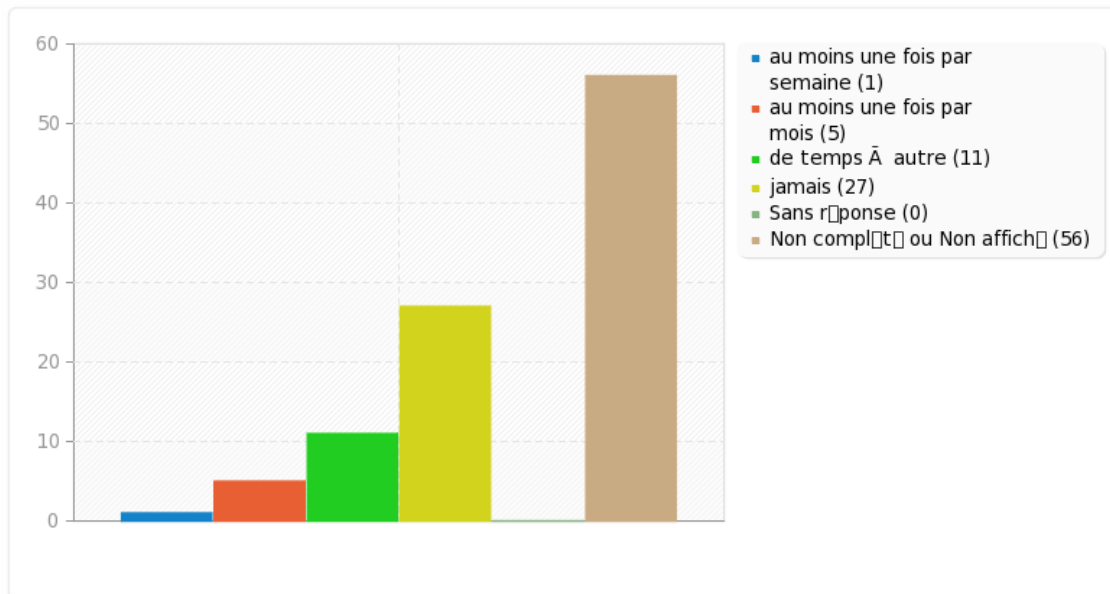
Indiquez la fréquence à laquelle vous consultez les journaux scientifiques (et d'actualité scientifique) suivants en format "papier" : [American Journal of Physics]

---

<b>Réponse</b>	<b>Décompte</b>	<b>Pourcentage</b>
au moins une fois par semaine (A2O1)	1	1.00%
au moins une fois par mois (A2O2)	5	5.00%
de temps à autre (A2O3)	11	11.00%
jamais (A2O4)	27	27.00%
Sans réponse	0	0.00%
Non complété ou Non affiché	56	56.00%

### Résumé du champ pour Q2(SQ004)

Indiquez la fréquence à laquelle vous consultez les journaux scientifiques (et d'actualité scientifique) suivants en format "papier" : [American Journal of Physics]



---

**Résumé du champ pour Q2(SQ005)**

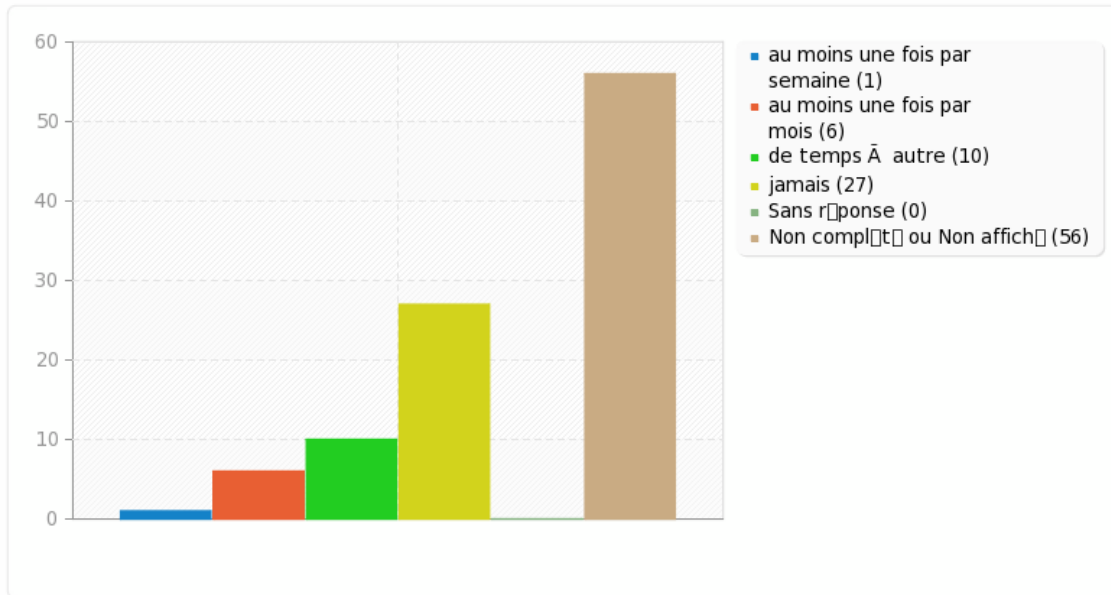
Indiquez la fréquence à laquelle vous consultez les journaux scientifiques (et d'actualité scientifique) suivants en format "papier" : [Physics Teacher]

---

<b>Réponse</b>	<b>Décompte</b>	<b>Pourcentage</b>
au moins une fois par semaine (A2O1)	1	1.00%
au moins une fois par mois (A2O2)	6	6.00%
de temps à autre (A2O3)	10	10.00%
jamais (A2O4)	27	27.00%
Sans réponse	0	0.00%
Non complété ou Non affiché	56	56.00%

Résumé du champ pour Q2(SQ005)

Indiquez la fréquence à laquelle vous consultez les journaux scientifiques (et d'actualité scientifique) suivants en format "papier" : [Physics Teacher]



---

**Résumé du champ pour Q2(SQ008)**

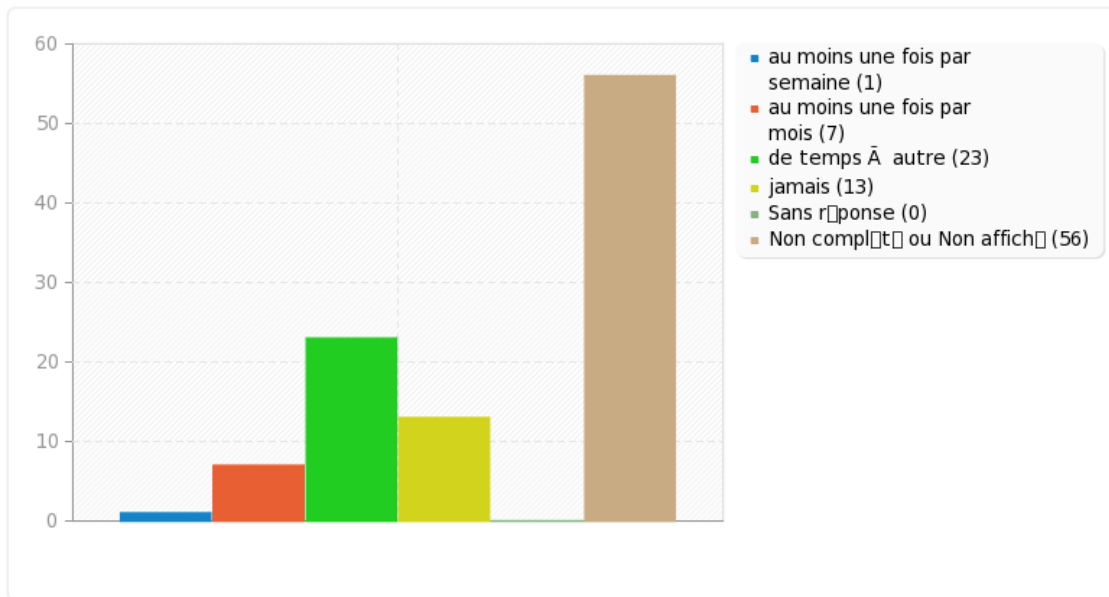
Indiquez la fréquence à laquelle vous consultez les journaux scientifiques (et d'actualité scientifique) suivants en format "papier" : [Le Courrier du CERN]

---

<b>Réponse</b>	<b>Décompte</b>	<b>Pourcentage</b>
au moins une fois par semaine (A2O1)	1	1.00%
au moins une fois par mois (A2O2)	7	7.00%
de temps à autre (A2O3)	23	23.00%
jamais (A2O4)	13	13.00%
Sans réponse	0	0.00%
Non complété ou Non affiché	56	56.00%

### Résumé du champ pour Q2(SQ008)

Indiquez la fréquence à laquelle vous consultez les journaux scientifiques (et d'actualité scientifique) suivants en format "papier" : [Le Courrier du CERN]



---

**Résumé du champ pour Q3(SQ001)**

Indiquez votre fréquence de consultation des revues "papier" de vulgarisation scientifique ci-dessous : [La Découverte (revue du Palais de la découverte)]

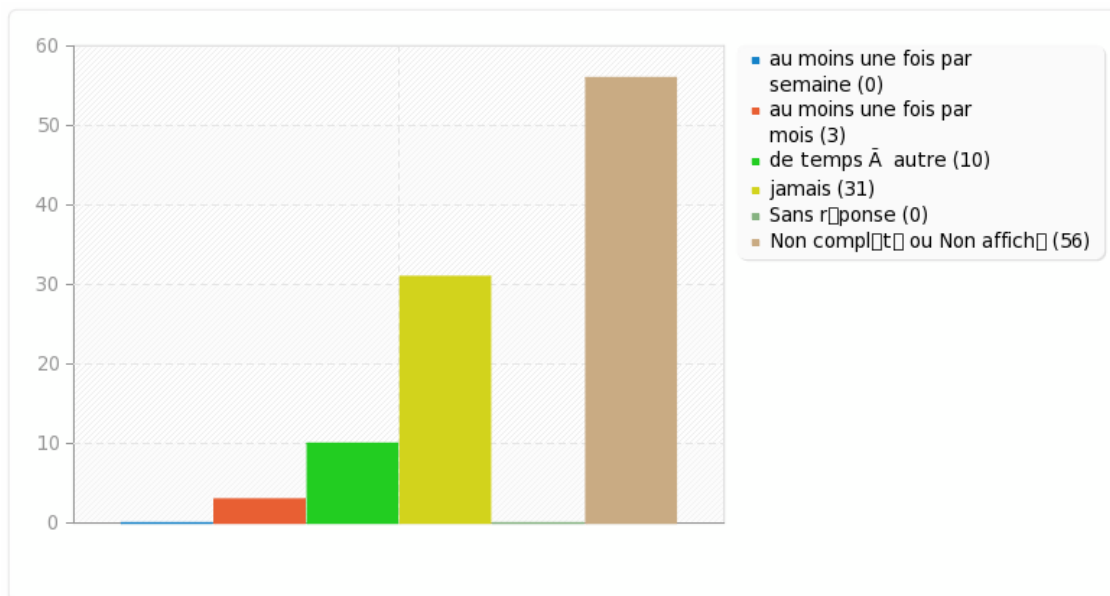
---

<b>Réponse</b>	<b>Décompte</b>	<b>Pourcentage</b>
au moins une fois par semaine (A3O1)	0	0.00%
au moins une fois par mois (A3O2)	3	3.00%
de temps à autre (A3O3)	10	10.00%
jamais (A3O4)	31	31.00%
Sans réponse	0	0.00%
Non complété ou Non affiché	56	56.00%



### Résumé du champ pour Q3(SQ001)

Indiquez votre fréquence de consultation des revues "papier" de vulgarisation scientifique ci-dessous : [La Découverte (revue du Palais de la découverte)]



---

**Résumé du champ pour Q3(SQ002)**

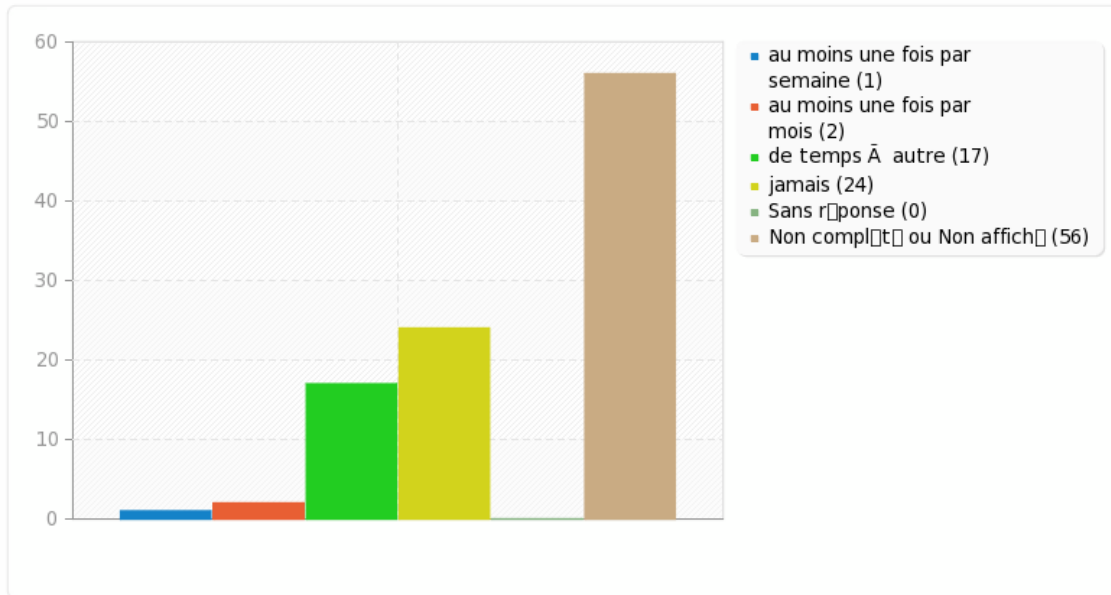
Indiquez votre fréquence de consultation des revues "papier" de vulgarisation scientifique ci-dessous :  
[New Scientist]

---

<b>Réponse</b>	<b>Décompte</b>	<b>Pourcentage</b>
au moins une fois par semaine (A3O1)	1	1.00%
au moins une fois par mois (A3O2)	2	2.00%
de temps à autre (A3O3)	17	17.00%
jamais (A3O4)	24	24.00%
Sans réponse	0	0.00%
Non complété ou Non affiché	56	56.00%

Résumé du champ pour Q3(SQ002)

Indiquez votre fréquence de consultation des revues "papier" de vulgarisation scientifique ci-dessous :  
[New Scientist]



---

**Résumé du champ pour Q3(SQ003)**

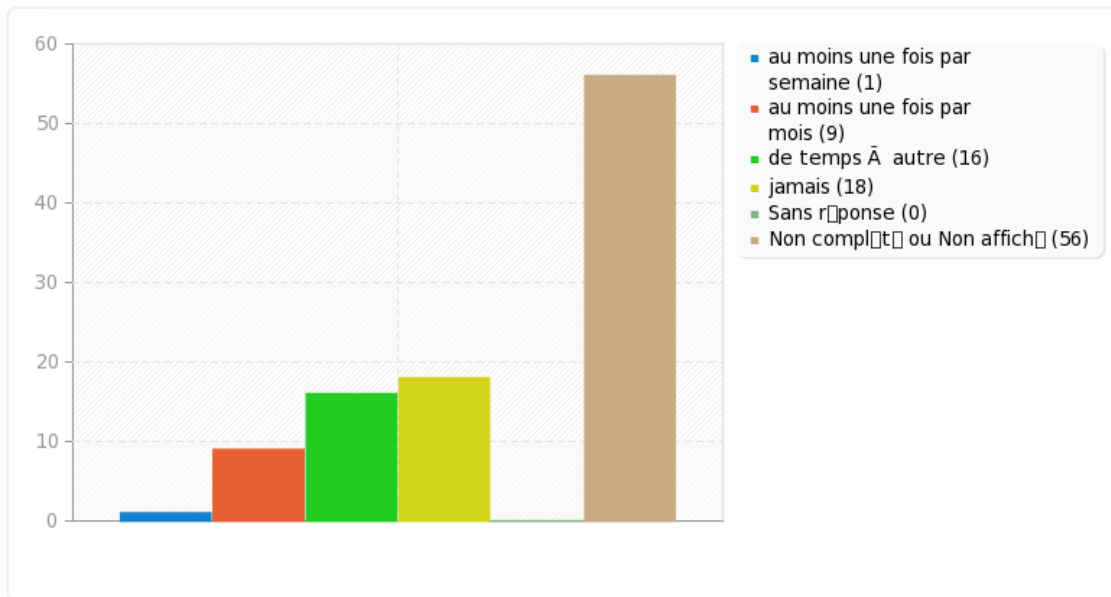
Indiquez votre fréquence de consultation des revues "papier" de vulgarisation scientifique ci-dessous :  
[Pour la Science]

---

<b>Réponse</b>	<b>Décompte</b>	<b>Pourcentage</b>
au moins une fois par semaine (A3O1)	1	1.00%
au moins une fois par mois (A3O2)	9	9.00%
de temps à autre (A3O3)	16	16.00%
jamais (A3O4)	18	18.00%
Sans réponse	0	0.00%
Non complété ou Non affiché	56	56.00%

Résumé du champ pour Q3(SQ003)

Indiquez votre fréquence de consultation des revues "papier" de vulgarisation scientifique ci-dessous :  
[Pour la Science]



---

**Résumé du champ pour Q3(SQ004)**

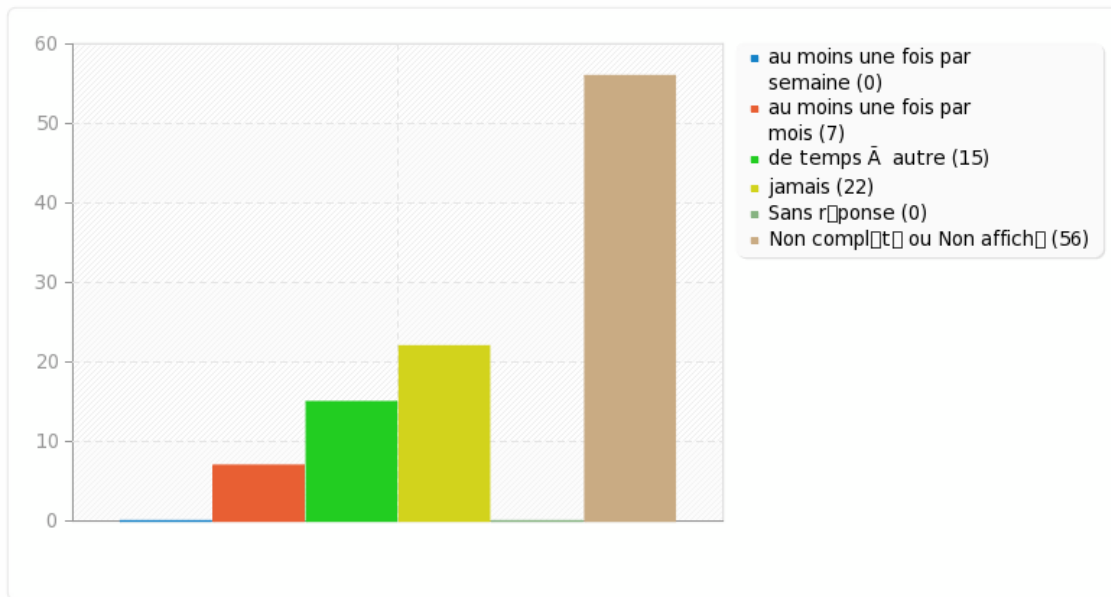
Indiquez votre fréquence de consultation des revues "papier" de vulgarisation scientifique ci-dessous :  
[Scientific American]

---

<b>Réponse</b>	<b>Décompte</b>	<b>Pourcentage</b>
au moins une fois par semaine (A3O1)	0	0.00%
au moins une fois par mois (A3O2)	7	7.00%
de temps à autre (A3O3)	15	15.00%
jamais (A3O4)	22	22.00%
Sans réponse	0	0.00%
Non complété ou Non affiché	56	56.00%

Résumé du champ pour Q3(SQ004)

Indiquez votre fréquence de consultation des revues "papier" de vulgarisation scientifique ci-dessous :  
[Scientific American]



---

**Résumé du champ pour Q3(SQ005)**

Indiquez votre fréquence de consultation des revues "papier" de vulgarisation scientifique ci-dessous : [La Recherche]

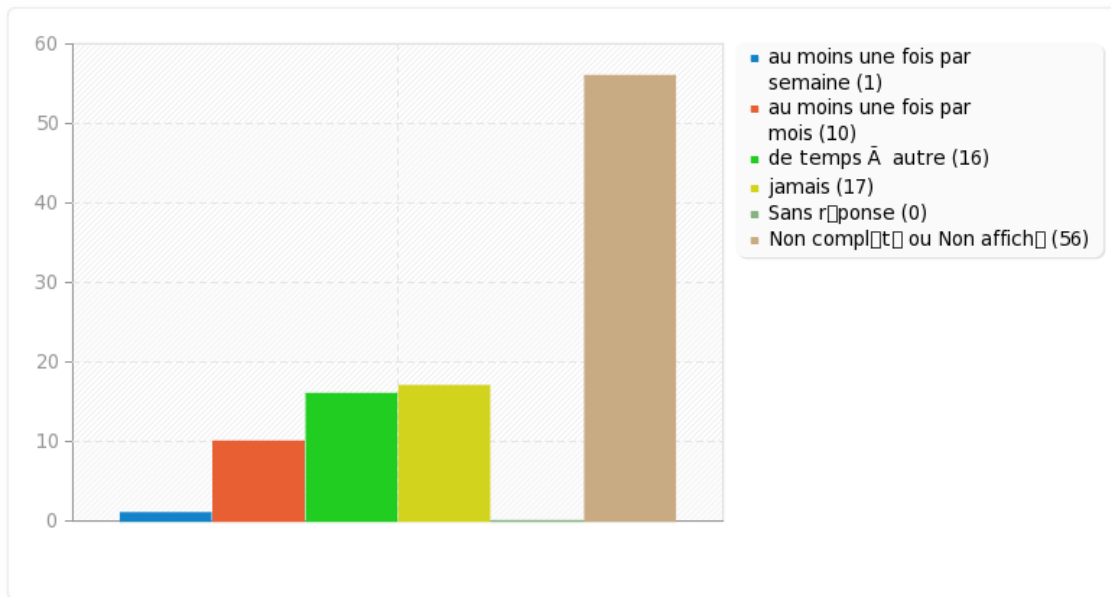
---

<b>Réponse</b>	<b>Décompte</b>	<b>Pourcentage</b>
au moins une fois par semaine (A3O1)	1	1.00%
au moins une fois par mois (A3O2)	10	10.00%
de temps à autre (A3O3)	16	16.00%
jamais (A3O4)	17	17.00%
Sans réponse	0	0.00%
Non complété ou Non affiché	56	56.00%



Résumé du champ pour Q3(SQ005)

Indiquez votre fréquence de consultation des revues "papier" de vulgarisation scientifique ci-dessous : [La Recherche]



---

**Résumé du champ pour Q3(SQ006)**

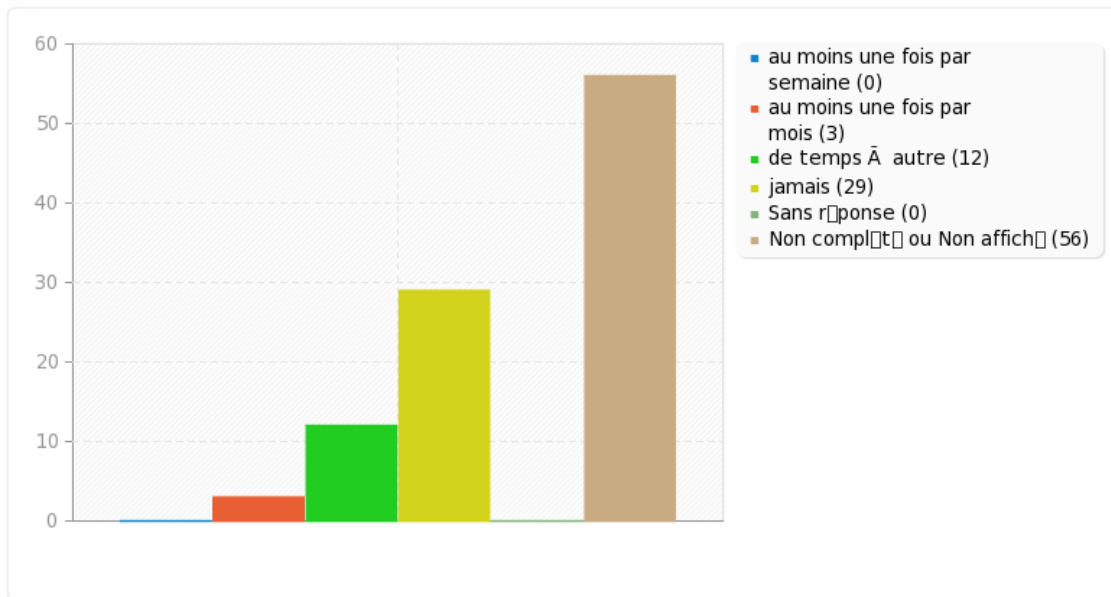
Indiquez votre fréquence de consultation des revues "papier" de vulgarisation scientifique ci-dessous :  
[Reflets de la Physique]

---

<b>Réponse</b>	<b>Décompte</b>	<b>Pourcentage</b>
au moins une fois par semaine (A3O1)	0	0.00%
au moins une fois par mois (A3O2)	3	3.00%
de temps à autre (A3O3)	12	12.00%
jamais (A3O4)	29	29.00%
Sans réponse	0	0.00%
Non complété ou Non affiché	56	56.00%

Résumé du champ pour Q3(SQ006)

Indiquez votre fréquence de consultation des revues "papier" de vulgarisation scientifique ci-dessous :  
[Reflets de la Physique]



---

**Résumé du champ pour Q4(SQ001)**

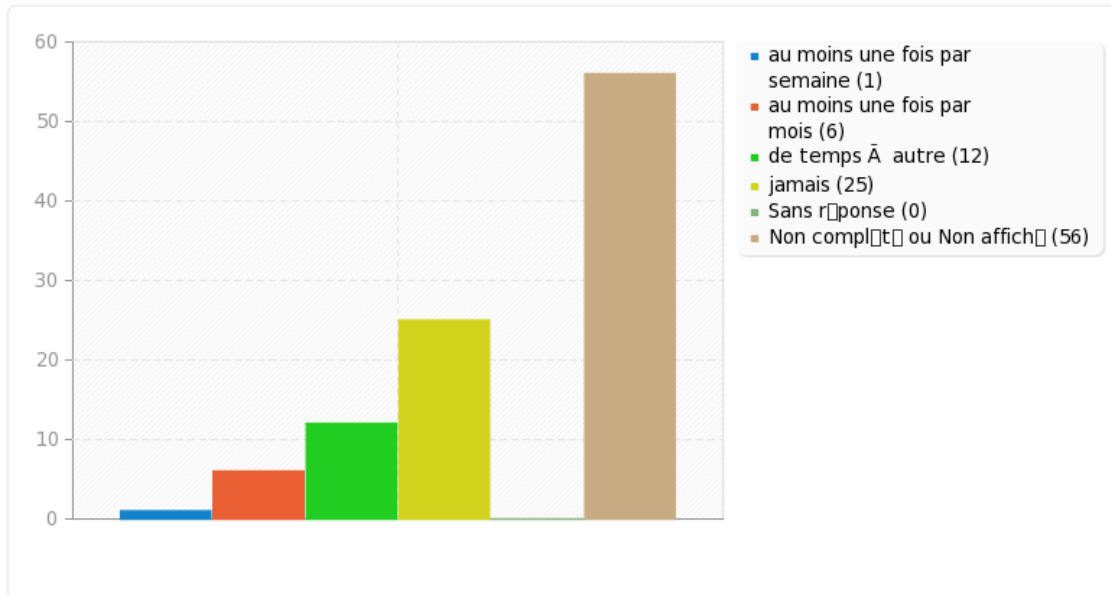
Indiquez la fréquence à laquelle vous consultez les revues techniques "papier" ci-dessous : [Linux Magazine (périodique + hors séries)]

---

<b>Réponse</b>	<b>Décompte</b>	<b>Pourcentage</b>
au moins une fois par semaine (A4O1)	1	1.00%
au moins une fois par mois (A4O2)	6	6.00%
de temps à autre (A4O3)	12	12.00%
jamais (A4O4)	25	25.00%
Sans réponse	0	0.00%
Non complété ou Non affiché	56	56.00%

Résumé du champ pour Q4(SQ001)

Indiquez la fréquence à laquelle vous consultez les revues techniques "papier" ci-dessous : [Linux Magazine (périodique + hors séries)]



---

**Résumé du champ pour Q4(SQ002)**

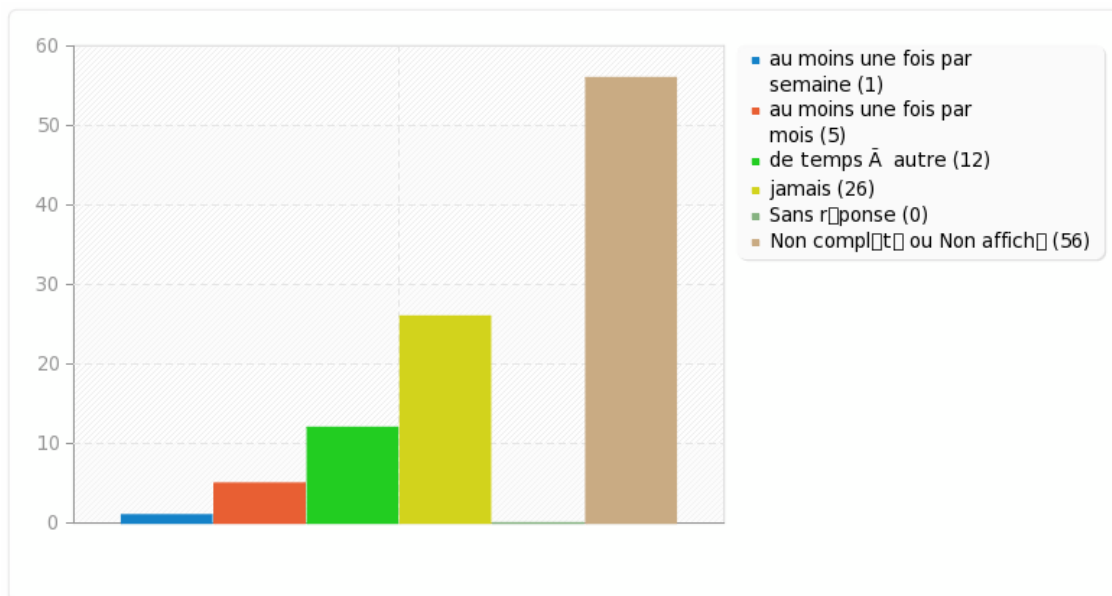
Indiquez la fréquence à laquelle vous consultez les revues techniques "papier" ci-dessous : [Linux Pratique]

---

<b>Réponse</b>	<b>Décompte</b>	<b>Pourcentage</b>
au moins une fois par semaine (A4O1)	1	1.00%
au moins une fois par mois (A4O2)	5	5.00%
de temps à autre (A4O3)	12	12.00%
jamais (A4O4)	26	26.00%
Sans réponse	0	0.00%
Non complété ou Non affiché	56	56.00%

Résumé du champ pour Q4(SQ002)

Indiquez la fréquence à laquelle vous consultez les revues techniques "papier" ci-dessous : [Linux Pratique]



---

**Résumé du champ pour Q4(SQ003)**

Indiquez la fréquence à laquelle vous consultez les revues techniques "papier" ci-dessous : [Misc]

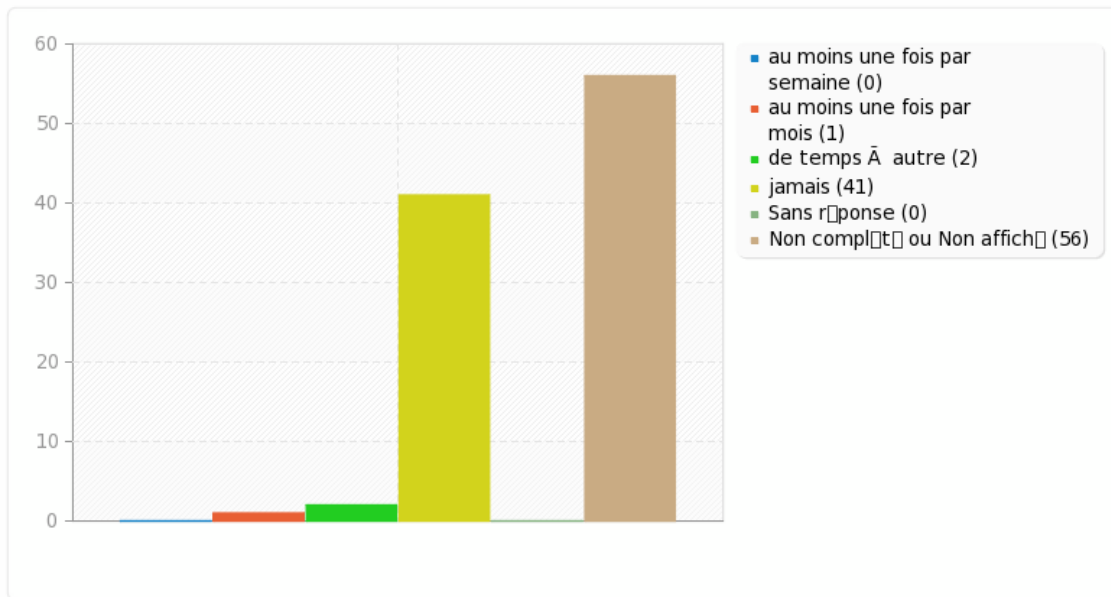
---

<b>Réponse</b>	<b>Décompte</b>	<b>Pourcentage</b>
au moins une fois par semaine (A4O1)	0	0.00%
au moins une fois par mois (A4O2)	1	1.00%
de temps à autre (A4O3)	2	2.00%
jamais (A4O4)	41	41.00%
Sans réponse	0	0.00%
Non complété ou Non affiché	56	56.00%



Résumé du champ pour Q4(SQ003)

Indiquez la fréquence à laquelle vous consultez les revues techniques "papier" ci-dessous : [Misc]



---

**Résumé du champ pour Q4(SQ004)**

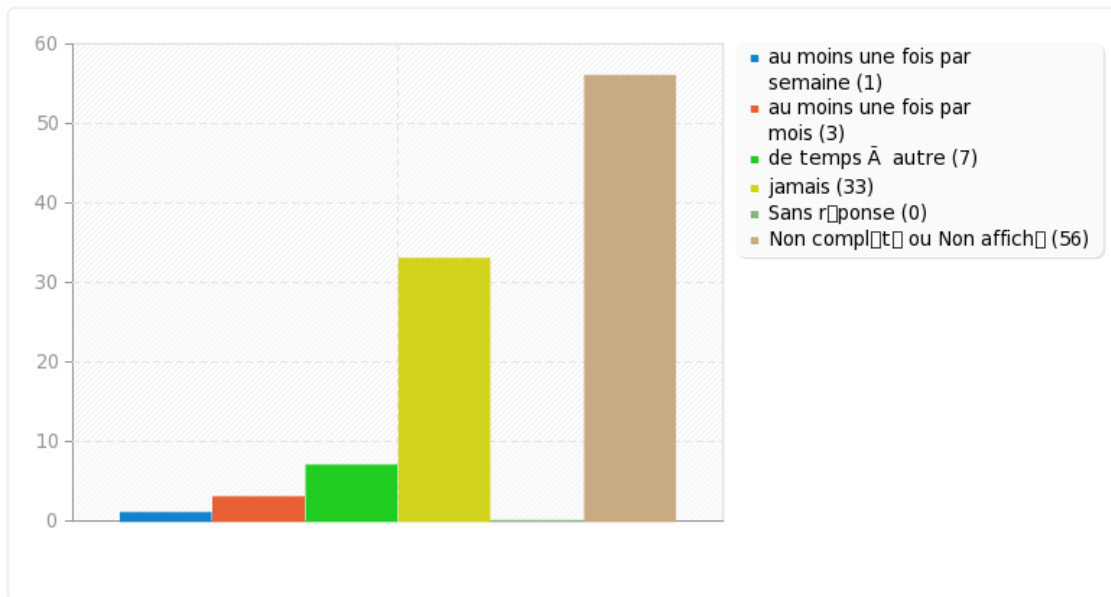
Indiquez la fréquence à laquelle vous consultez les revues techniques "papier" ci-dessous : [Hackable]

---

<b>Réponse</b>	<b>Décompte</b>	<b>Pourcentage</b>
au moins une fois par semaine (A4O1)	1	1.00%
au moins une fois par mois (A4O2)	3	3.00%
de temps à autre (A4O3)	7	7.00%
jamais (A4O4)	33	33.00%
Sans réponse	0	0.00%
Non complété ou Non affiché	56	56.00%

Résumé du champ pour Q4(SQ004)

Indiquez la fréquence à laquelle vous consultez les revues techniques "papier" ci-dessous : [Hackable]



---

**Résumé du champ pour Q4(SQ005)**

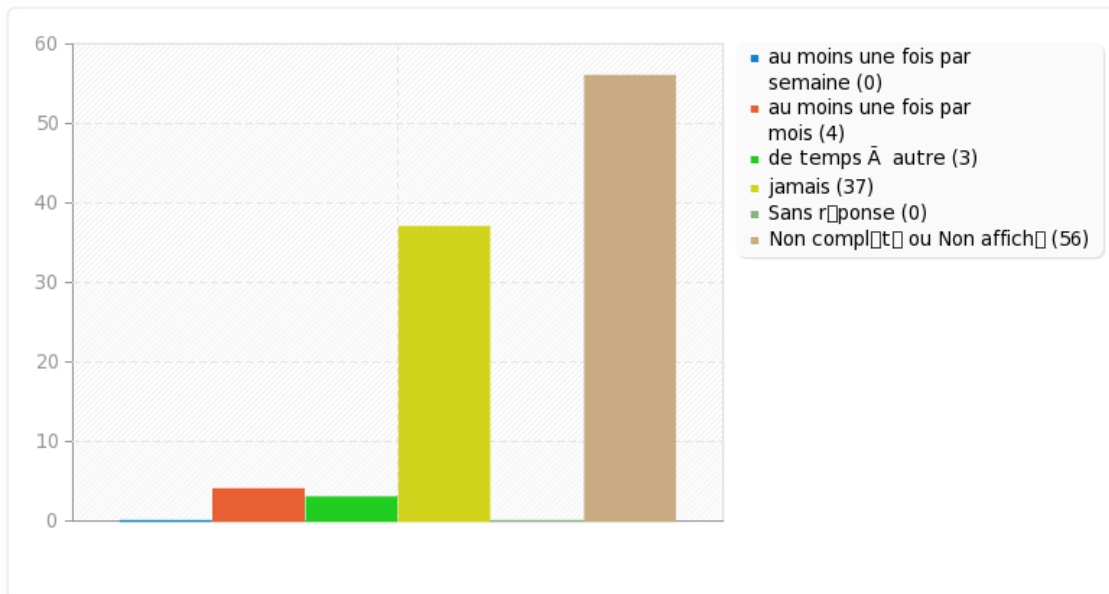
Indiquez la fréquence à laquelle vous consultez les revues techniques "papier" ci-dessous : [Elektor]

---

<b>Réponse</b>	<b>Décompte</b>	<b>Pourcentage</b>
au moins une fois par semaine (A4O1)	0	0.00%
au moins une fois par mois (A4O2)	4	4.00%
de temps à autre (A4O3)	3	3.00%
jamais (A4O4)	37	37.00%
Sans réponse	0	0.00%
Non complété ou Non affiché	56	56.00%

Résumé du champ pour Q4(SQ005)

Indiquez la fréquence à laquelle vous consultez les revues techniques "papier" ci-dessous : [Elektor]



---

**Résumé du champ pour Q4(SQ006)**

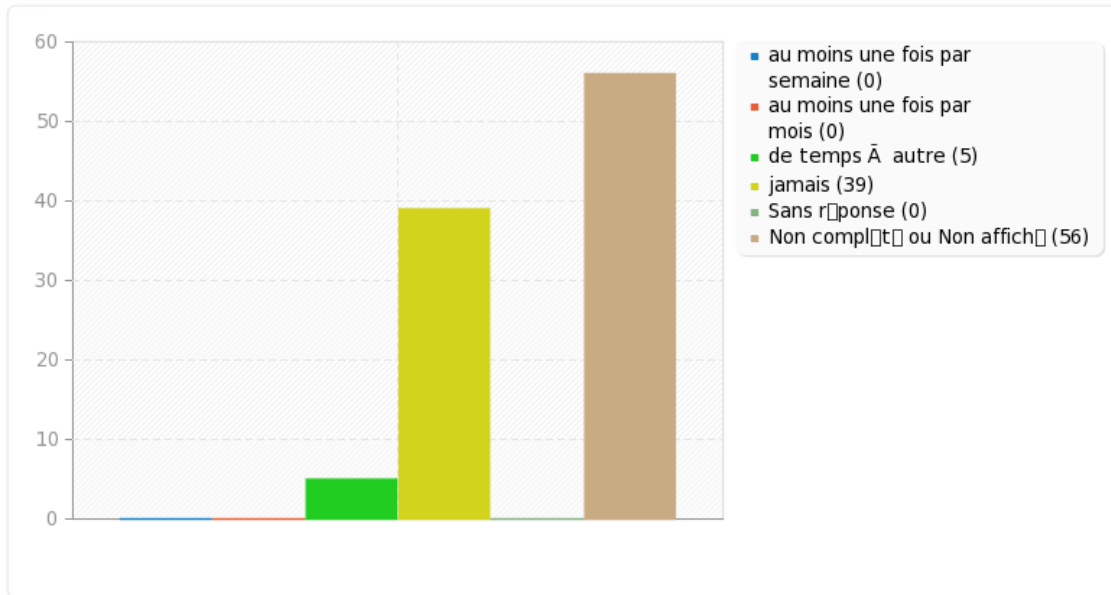
Indiquez la fréquence à laquelle vous consultez les revues techniques "papier" ci-dessous : [Revue  
Electricité et Electronique (REE)]

---

<b>Réponse</b>	<b>Décompte</b>	<b>Pourcentage</b>
au moins une fois par semaine (A4O1)	0	0.00%
au moins une fois par mois (A4O2)	0	0.00%
de temps à autre (A4O3)	5	5.00%
jamais (A4O4)	39	39.00%
Sans réponse	0	0.00%
Non complété ou Non affiché	56	56.00%

Résumé du champ pour Q4(SQ006)

Indiquez la fréquence à laquelle vous consultez les revues techniques "papier" ci-dessous : [Revue Electricité et Electronique (REE)]



---

**Résumé du champ pour Q4(SQ007)**

Indiquez la fréquence à laquelle vous consultez les revues techniques "papier" ci-dessous : [Travail et Sécurité]

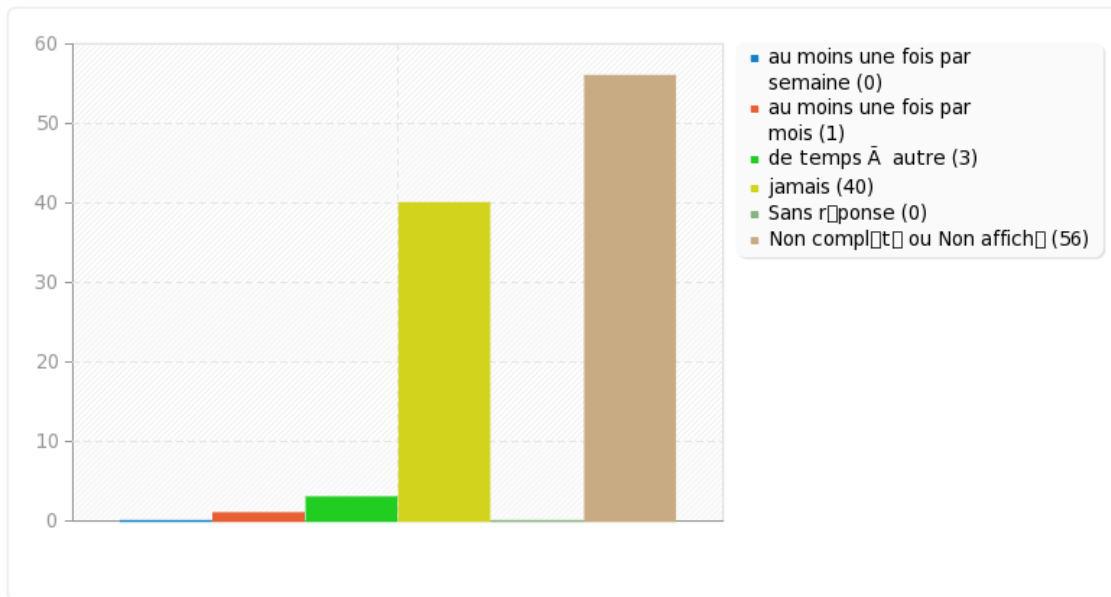
---

<b>Réponse</b>	<b>Décompte</b>	<b>Pourcentage</b>
au moins une fois par semaine (A4O1)	0	0.00%
au moins une fois par mois (A4O2) de temps à autre (A4O3)	1	1.00%
jamais (A4O4)	3	3.00%
Sans réponse	40	40.00%
Non complété ou Non affiché	0	0.00%
	56	56.00%



Résumé du champ pour Q4(SQ007)

Indiquez la fréquence à laquelle vous consultez les revues techniques "papier" ci-dessous : [Travail et Sécurité]



---

**Résumé du champ pour Q11**

---

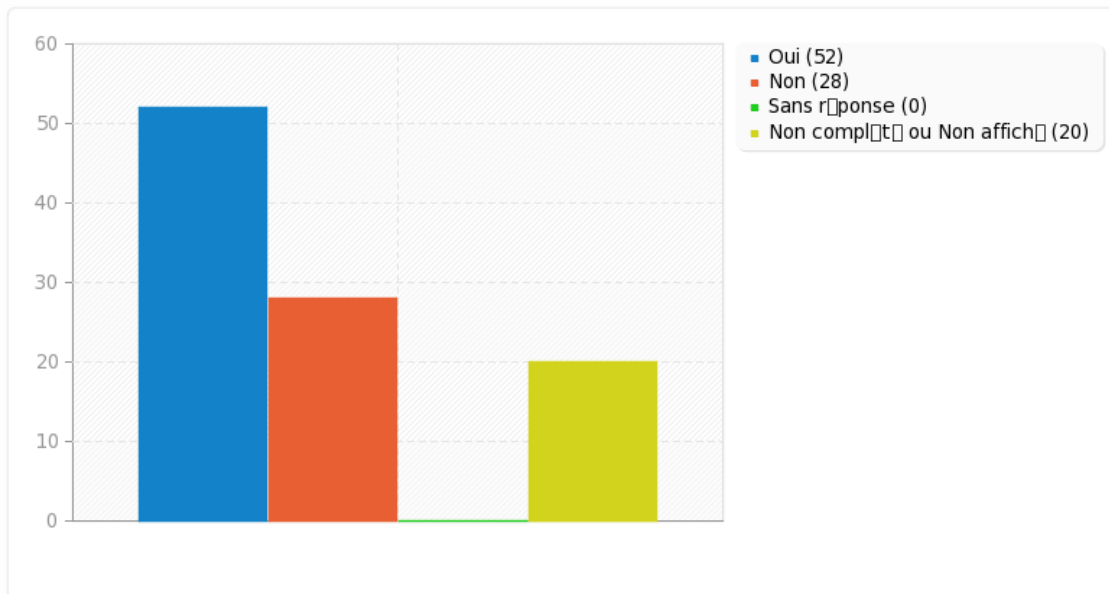
Publiez-vous dans des journaux scientifiques ou techniques ?

---

<b>Réponse</b>	<b>Décompte</b>	<b>Pourcentage</b>
Oui (Q11Y)	52	52.00%
Non (Q11N)	28	28.00%
Sans réponse	0	0.00%
Non complété ou Non affiché	20	20.00%

Résumé du champ pour Q11

Publiez-vous dans des journaux scientifiques ou techniques ?



---

**Résumé du champ pour Q12(SQ001)**

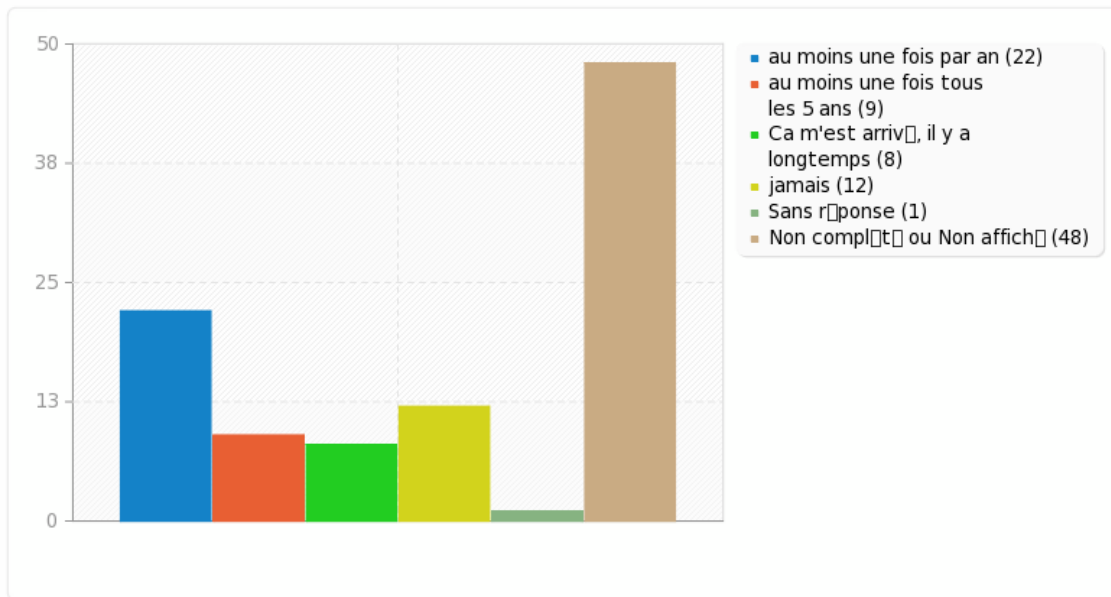
Publiez-vous dans les journaux suivants : [Physical Review Letters (PRL)]

---

<b>Réponse</b>	<b>Décompte</b>	<b>Pourcentage</b>
au moins une fois par an (Q12A1)	22	22.00%
au moins une fois tous les 5 ans (Q12A2)	9	9.00%
Ca m'est arrivé, il y a longtemps (Q12A3)	8	8.00%
jamais (Q12A4)	12	12.00%
Sans réponse	1	1.00%
Non complété ou Non affiché	48	48.00%

Résumé du champ pour Q12(SQ001)

Publiez-vous dans les journaux suivants : [Physical Review Letters (PRL)]



---

**Résumé du champ pour Q12(SQ002)**

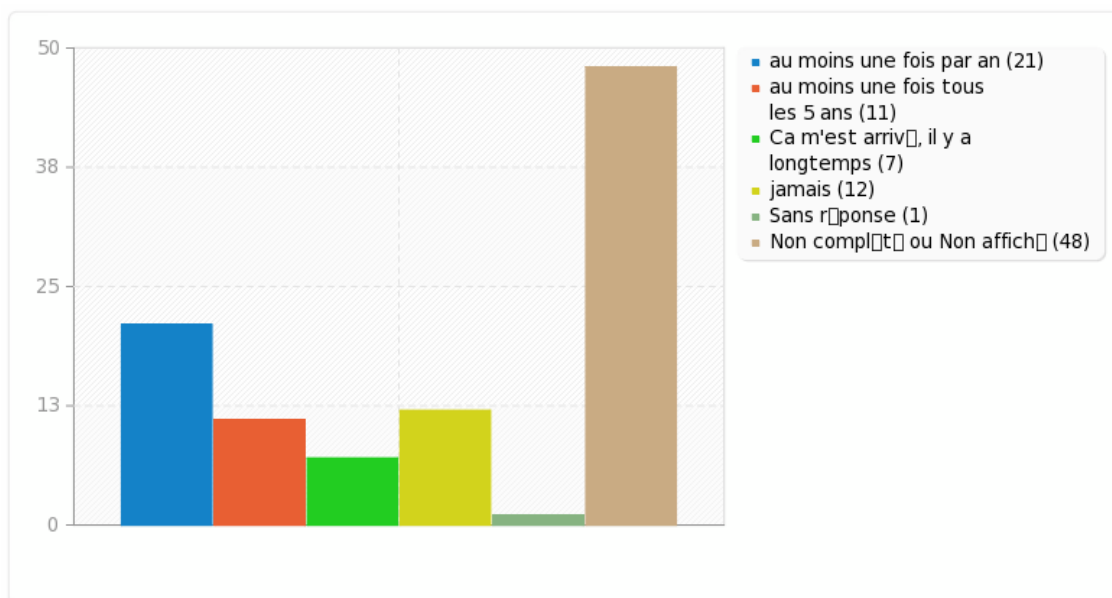
Publiez-vous dans les journaux suivants : [Physical Review (C, D, etc)]

---

<b>Réponse</b>	<b>Décompte</b>	<b>Pourcentage</b>
au moins une fois par an (Q12A1)	21	21.00%
au moins une fois tous les 5 ans (Q12A2)	11	11.00%
Ca m'est arrivé, il y a longtemps (Q12A3)	7	7.00%
jamais (Q12A4)	12	12.00%
Sans réponse	1	1.00%
Non complété ou Non affiché	48	48.00%

Résumé du champ pour Q12(SQ002)

Publiez-vous dans les journaux suivants : [Physical Review (C, D, etc)]



---

**Résumé du champ pour Q12(SQ003)**

Publiez-vous dans les journaux suivants : [Physics Letters B]

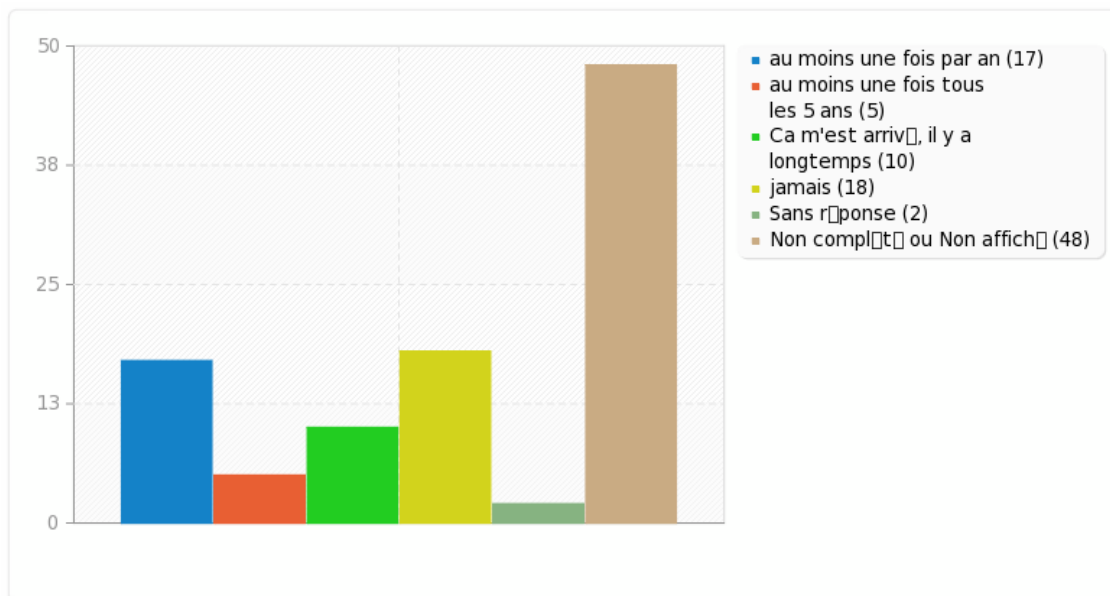
---

<b>Réponse</b>	<b>Décompte</b>	<b>Pourcentage</b>
au moins une fois par an (Q12A1)	17	17.00%
au moins une fois tous les 5 ans (Q12A2)	5	5.00%
Ca m'est arrivé, il y a longtemps (Q12A3)	10	10.00%
jamais (Q12A4)	18	18.00%
Sans réponse	2	2.00%
Non complété ou Non affiché	48	48.00%



Résumé du champ pour Q12(SQ003)

Publiez-vous dans les journaux suivants : [Physics Letters B]



---

**Résumé du champ pour Q12(SQ004)**

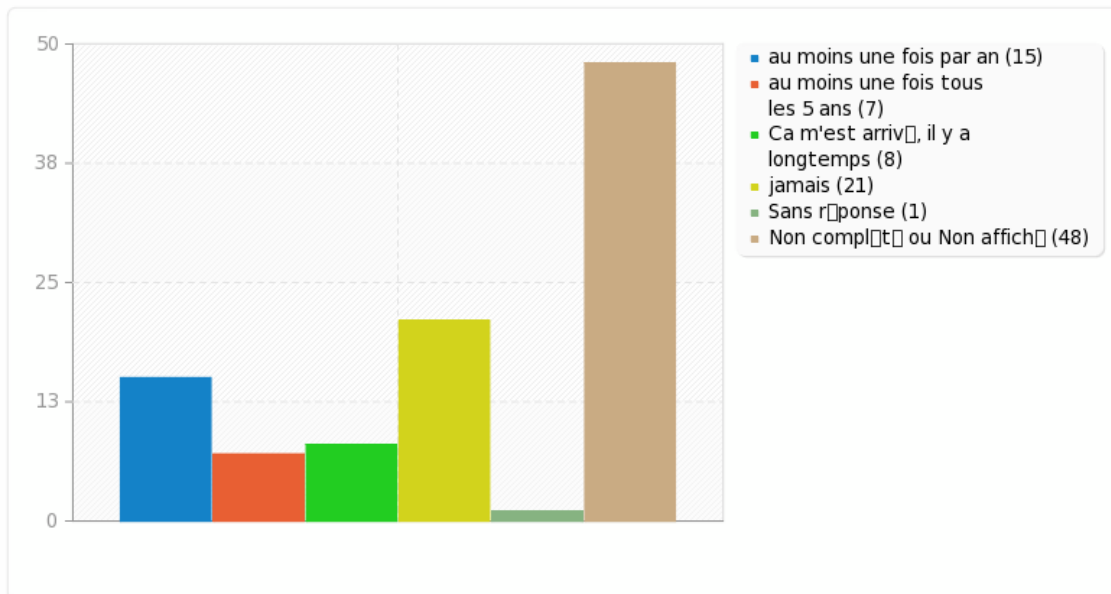
Publiez-vous dans les journaux suivants : [European Physics Journal C (EPJ C) et autres sections]

---

<b>Réponse</b>	<b>Décompte</b>	<b>Pourcentage</b>
au moins une fois par an (Q12A1)	15	15.00%
au moins une fois tous les 5 ans (Q12A2)	7	7.00%
Ca m'est arrivé, il y a longtemps (Q12A3)	8	8.00%
jamais (Q12A4)	21	21.00%
Sans réponse	1	1.00%
Non complété ou Non affiché	48	48.00%

Résumé du champ pour Q12(SQ004)

Publiez-vous dans les journaux suivants : [European Physics Journal C (EPJ C) et autres sections]



---

**Résumé du champ pour Q12(SQ005)**

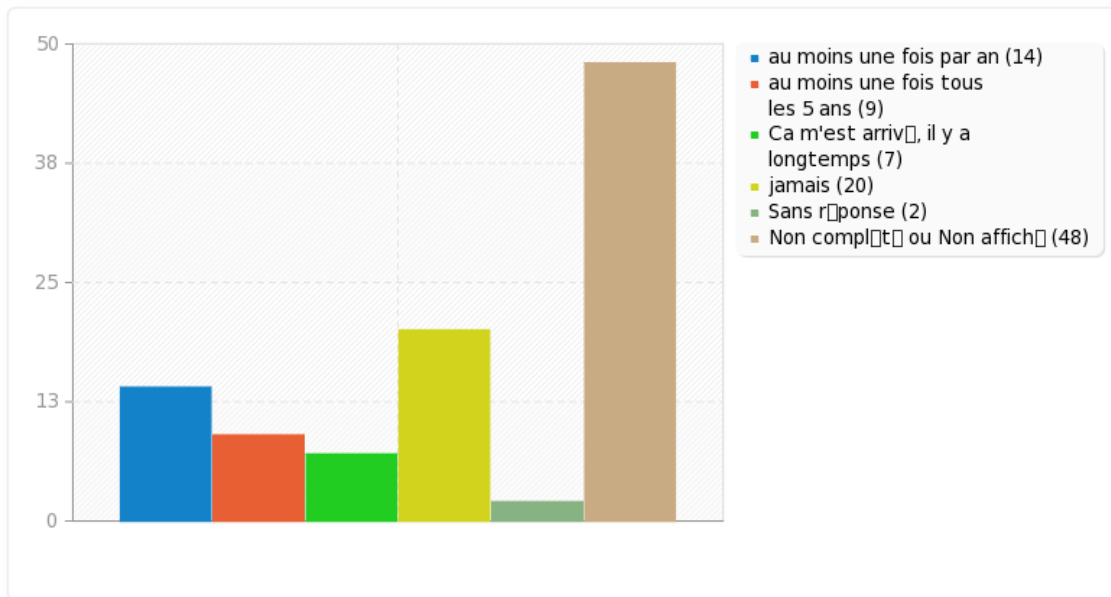
Publiez-vous dans les journaux suivants : [Journal of High Energy Physics (JHEP)]

---

<b>Réponse</b>	<b>Décompte</b>	<b>Pourcentage</b>
au moins une fois par an (Q12A1)	14	14.00%
au moins une fois tous les 5 ans (Q12A2)	9	9.00%
Ca m'est arrivé, il y a longtemps (Q12A3)	7	7.00%
jamais (Q12A4)	20	20.00%
Sans réponse	2	2.00%
Non complété ou Non affiché	48	48.00%

Résumé du champ pour Q12(SQ005)

Publiez-vous dans les journaux suivants : [Journal of High Energy Physics (JHEP)]



---

**Résumé du champ pour Q12(SQ006)**

---

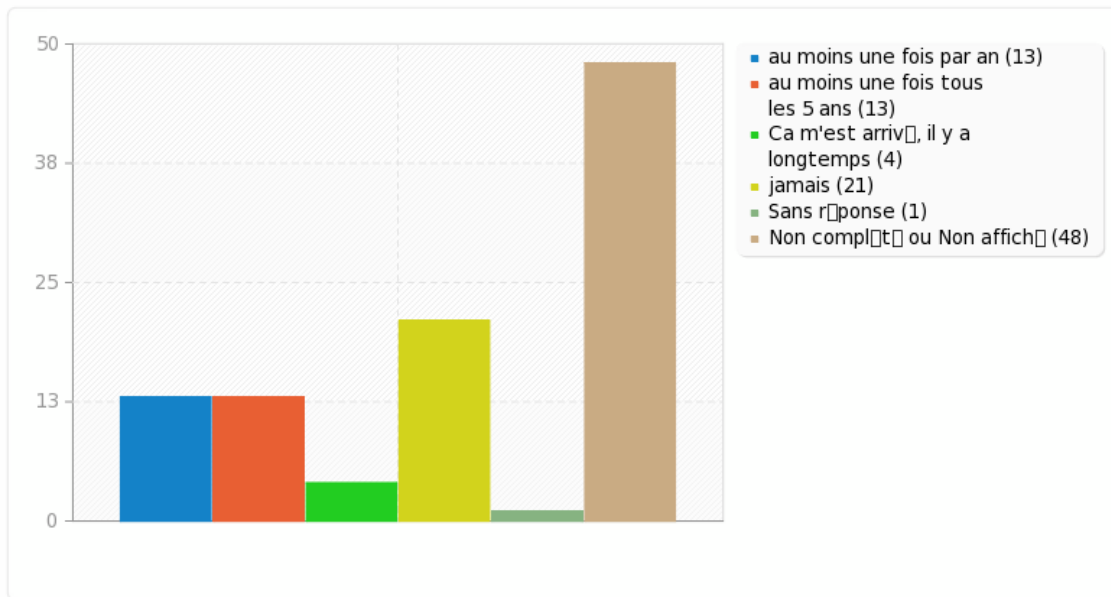
Publiez-vous dans les journaux suivants : [Journal of Instrumentation (JINST)]

---

<b>Réponse</b>	<b>Décompte</b>	<b>Pourcentage</b>
au moins une fois par an (Q12A1)	13	13.00%
au moins une fois tous les 5 ans (Q12A2)	13	13.00%
Ca m'est arrivé, il y a longtemps (Q12A3)	4	4.00%
jamais (Q12A4)	21	21.00%
Sans réponse	1	1.00%
Non complété ou Non affiché	48	48.00%

Résumé du champ pour Q12(SQ006)

Publiez-vous dans les journaux suivants : [Journal of Instrumentation (JINST)]



---

**Résumé du champ pour Q12(SQ007)**

Publiez-vous dans les journaux suivants : [Nuclear Instruments and Methods (NIM)]

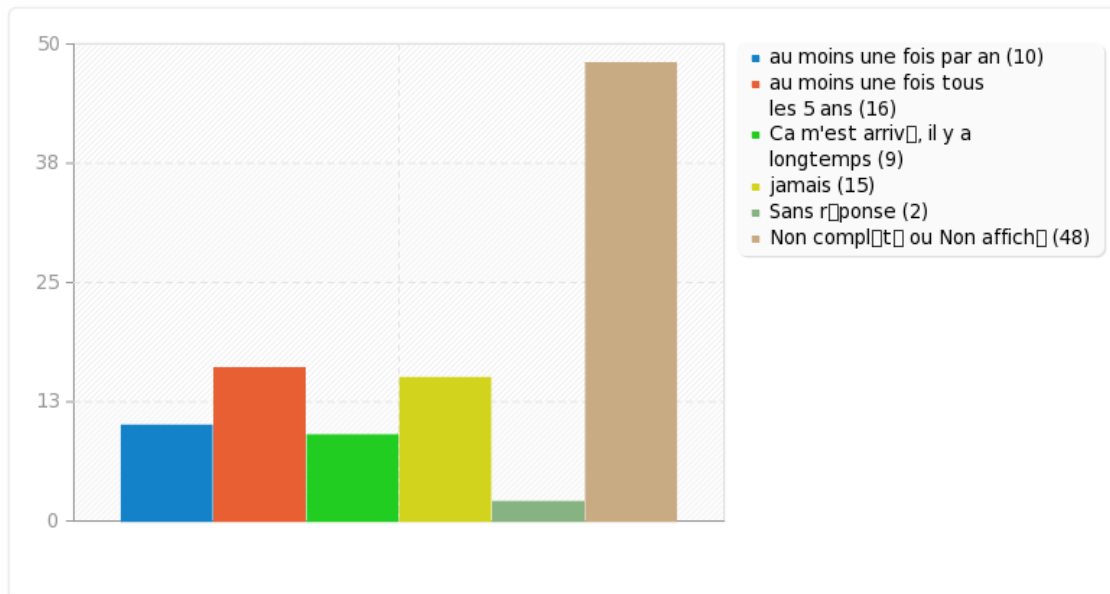
---

<b>Réponse</b>	<b>Décompte</b>	<b>Pourcentage</b>
au moins une fois par an (Q12A1)	10	10.00%
au moins une fois tous les 5 ans (Q12A2)	16	16.00%
Ca m'est arrivé, il y a longtemps (Q12A3)	9	9.00%
jamais (Q12A4)	15	15.00%
Sans réponse	2	2.00%
Non complété ou Non affiché	48	48.00%



Résumé du champ pour Q12(SQ007)

Publiez-vous dans les journaux suivants : [Nuclear Instruments and Methods (NIM)]



---

**Résumé du champ pour Q12(SQ008)**

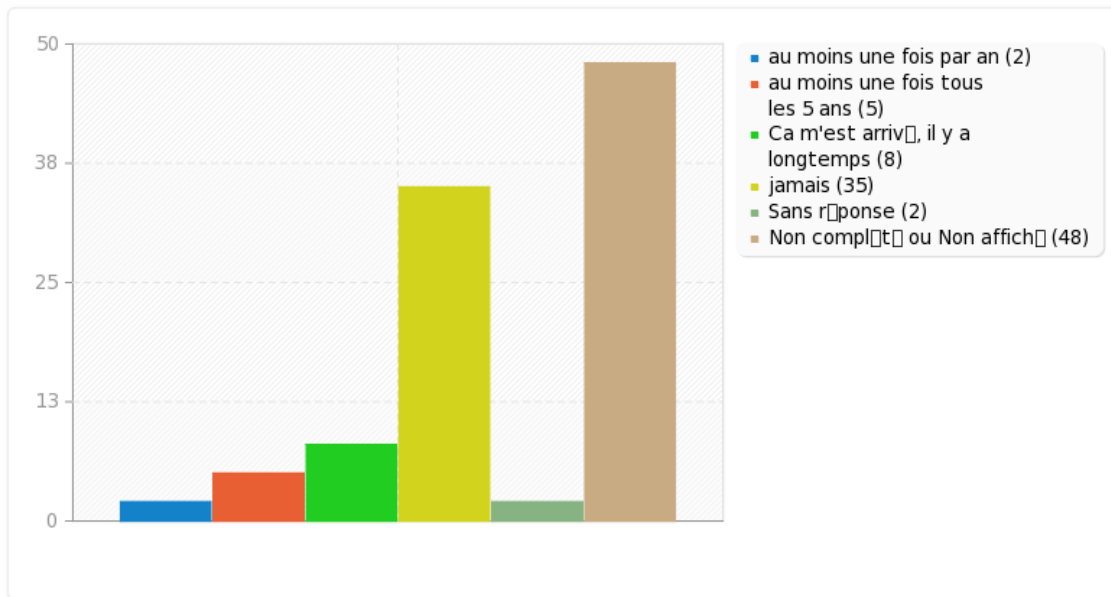
Publiez-vous dans les journaux suivants : [IEEE (Transactions on Nuclear Science et autres)]

---

<b>Réponse</b>	<b>Décompte</b>	<b>Pourcentage</b>
au moins une fois par an (Q12A1)	2	2.00%
au moins une fois tous les 5 ans (Q12A2)	5	5.00%
Ca m'est arrivé, il y a longtemps (Q12A3)	8	8.00%
jamais (Q12A4)	35	35.00%
Sans réponse	2	2.00%
Non complété ou Non affiché	48	48.00%

Résumé du champ pour Q12(SQ008)

Publiez-vous dans les journaux suivants : [IEEE (Transactions on Nuclear Science et autres)]



---

**Résumé du champ pour Q12(SQ009)**

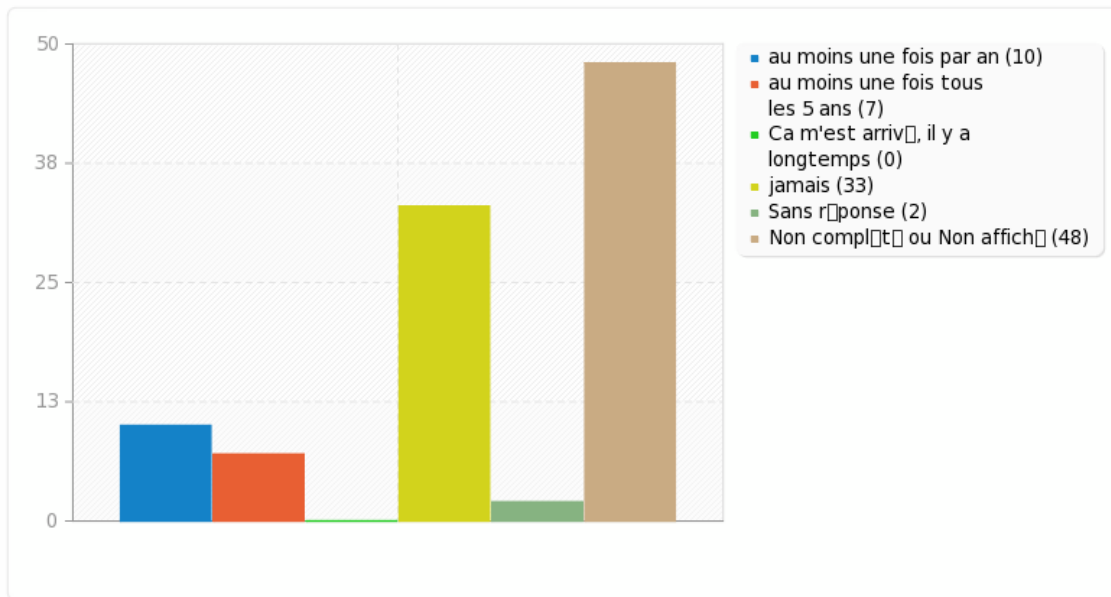
Publiez-vous dans les journaux suivants : [Astronomy and Astrophysics (A et A)]

---

<b>Réponse</b>	<b>Décompte</b>	<b>Pourcentage</b>
au moins une fois par an (Q12A1)	10	10.00%
au moins une fois tous les 5 ans (Q12A2)	7	7.00%
Ca m'est arrivé, il y a longtemps (Q12A3)	0	0.00%
jamais (Q12A4)	33	33.00%
Sans réponse	2	2.00%
Non complété ou Non affiché	48	48.00%

Résumé du champ pour Q12(SQ009)

Publiez-vous dans les journaux suivants : [Astronomy and Astrophysics (A et A)]



---

**Résumé du champ pour Q12(SQ010)**

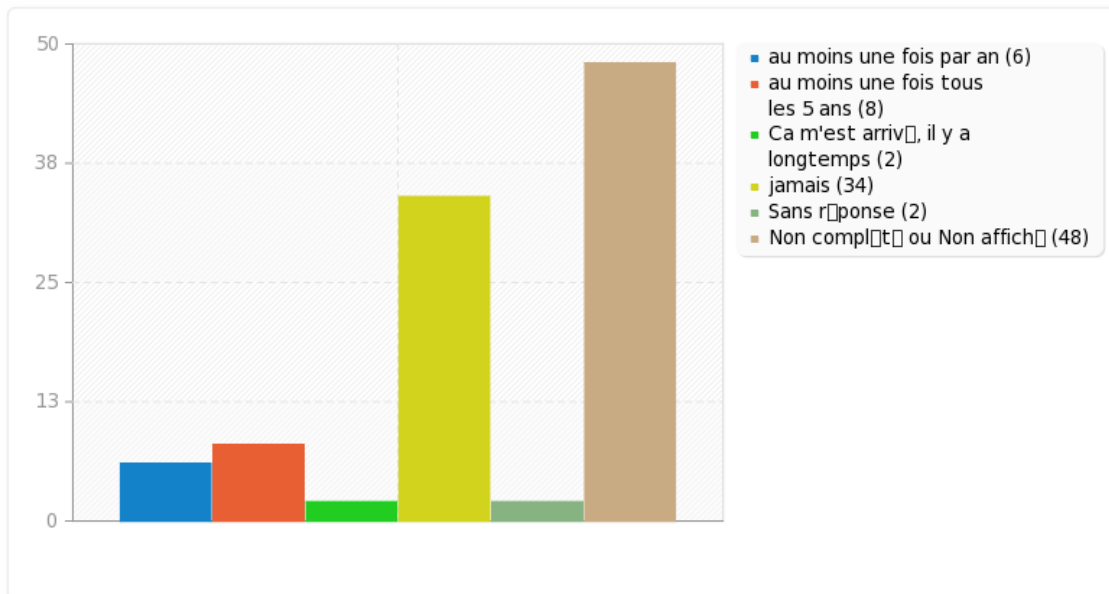
Publiez-vous dans les journaux suivants : [The Astrophysical Journal (ApJ)]

---

<b>Réponse</b>	<b>Décompte</b>	<b>Pourcentage</b>
au moins une fois par an (Q12A1)	6	6.00%
au moins une fois tous les 5 ans (Q12A2)	8	8.00%
Ca m'est arrivé, il y a longtemps (Q12A3)	2	2.00%
jamais (Q12A4)	34	34.00%
Sans réponse	2	2.00%
Non complété ou Non affiché	48	48.00%

Résumé du champ pour Q12(SQ010)

Publiez-vous dans les journaux suivants : [The Astrophysical Journal (ApJ)]



---

**Résumé du champ pour Q12(SQ011)**

Publiez-vous dans les journaux suivants : [Monthly Notices of the Royal Astronomy (MNRAS)]

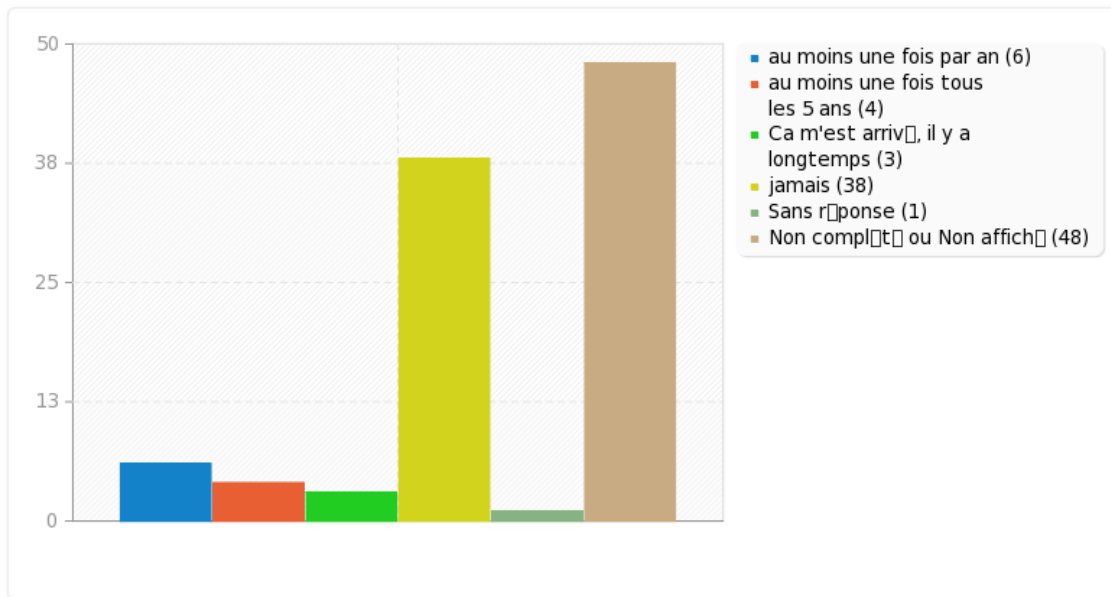
---

<b>Réponse</b>	<b>Décompte</b>	<b>Pourcentage</b>
au moins une fois par an (Q12A1)	6	6.00%
au moins une fois tous les 5 ans (Q12A2)	4	4.00%
Ca m'est arrivé, il y a longtemps (Q12A3)	3	3.00%
jamais (Q12A4)	38	38.00%
Sans réponse	1	1.00%
Non complété ou Non affiché	48	48.00%



Résumé du champ pour Q12(SQ011)

Publiez-vous dans les journaux suivants : [Monthly Notices of the Royal Astronomy (MNRAS)]



---

**Résumé du champ pour Q12(SQ013)**

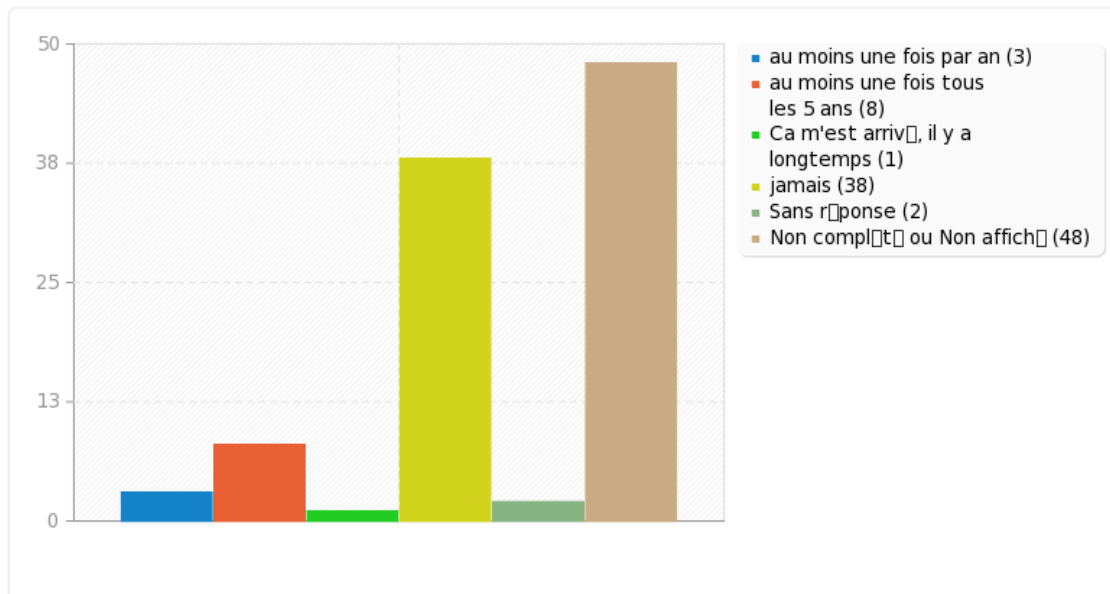
Publiez-vous dans les journaux suivants : [The Astronomical Journal]

---

<b>Réponse</b>	<b>Décompte</b>	<b>Pourcentage</b>
au moins une fois par an (Q12A1)	3	3.00%
au moins une fois tous les 5 ans (Q12A2)	8	8.00%
Ca m'est arrivé, il y a longtemps (Q12A3)	1	1.00%
jamais (Q12A4)	38	38.00%
Sans réponse	2	2.00%
Non complété ou Non affiché	48	48.00%

Résumé du champ pour Q12(SQ013)

Publiez-vous dans les journaux suivants : [The Astronomical Journal]



---

**Résumé du champ pour Q12(SQ014)**

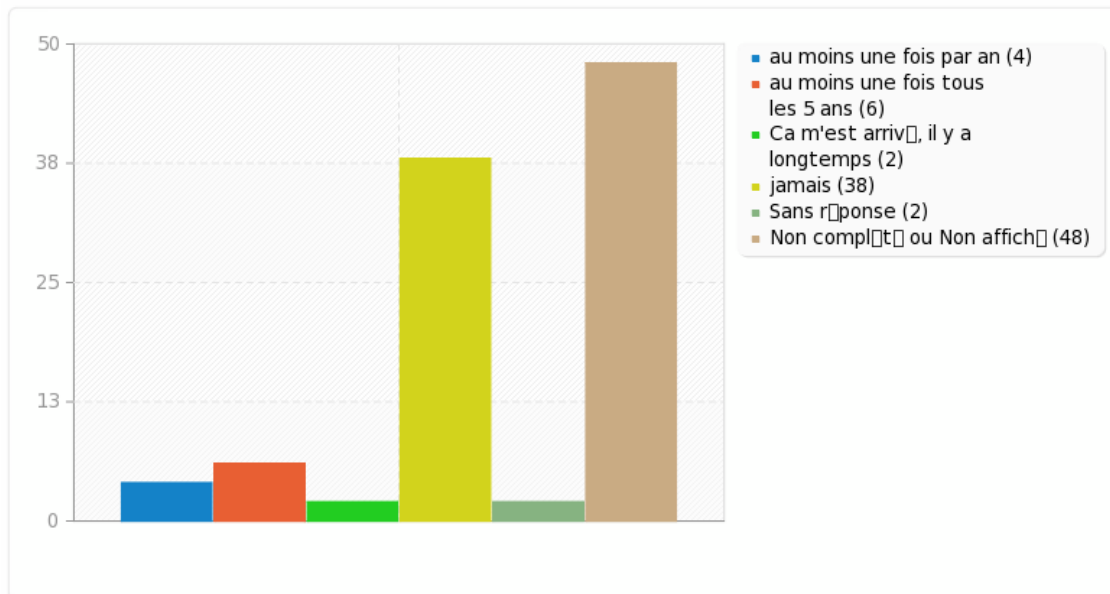
Publiez-vous dans les journaux suivants : [Astroparticle Physics]

---

<b>Réponse</b>	<b>Décompte</b>	<b>Pourcentage</b>
au moins une fois par an (Q12A1)	4	4.00%
au moins une fois tous les 5 ans (Q12A2)	6	6.00%
Ca m'est arrivé, il y a longtemps (Q12A3)	2	2.00%
jamais (Q12A4)	38	38.00%
Sans réponse	2	2.00%
Non complété ou Non affiché	48	48.00%

Résumé du champ pour Q12(SQ014)

Publiez-vous dans les journaux suivants : [Astroparticle Physics]



### Résumé du champ pour Q13

Si vous publiez dans d'autres journaux scientifiques ou techniques, non cités ci-dessus, pouvez-vous indiquer lesquels :

Réponse	Décompte	Pourcentage
Réponse	10	10.00%
Sans réponse	42	42.00%
Non complété ou Non affiché	48	48.00%

Identifiant (ID)	Réponse
12	Proceedings SPIE
22	Pif Gadget (Faites votre Tete DICE en carton)
24	le choix des journaux pour les publications ATLAS ne dépend pas de moi et je ne suis pas sur des évolutions récentes. Je pense que l'on suit la politique recommandé par le CERN mais j'avoue ne pas m'intéresser assez à cette problématique.
31	JCAP (Journal of Cosmology and Astroparticle Physics): au moins une fois par an Science : au moins une fois tous les 5 ans Nature : soumis cet année
32	Nature, Science
42	Review on Progresses in physics
49	Nuclear Physics B (niveau "ça m'est arrivé, il y a longtemps")
58	JCAP
82	PASP
86	Physical Review B, Physical Review E, Journal Of Condensed Matter

---

## Résumé du champ pour Q14

Le monde de l'édition est en pleine évolution, et les institutions de recherche ainsi que les agences de financements poussent fortement pour une transition vers des modèles de journaux en "Open Access".

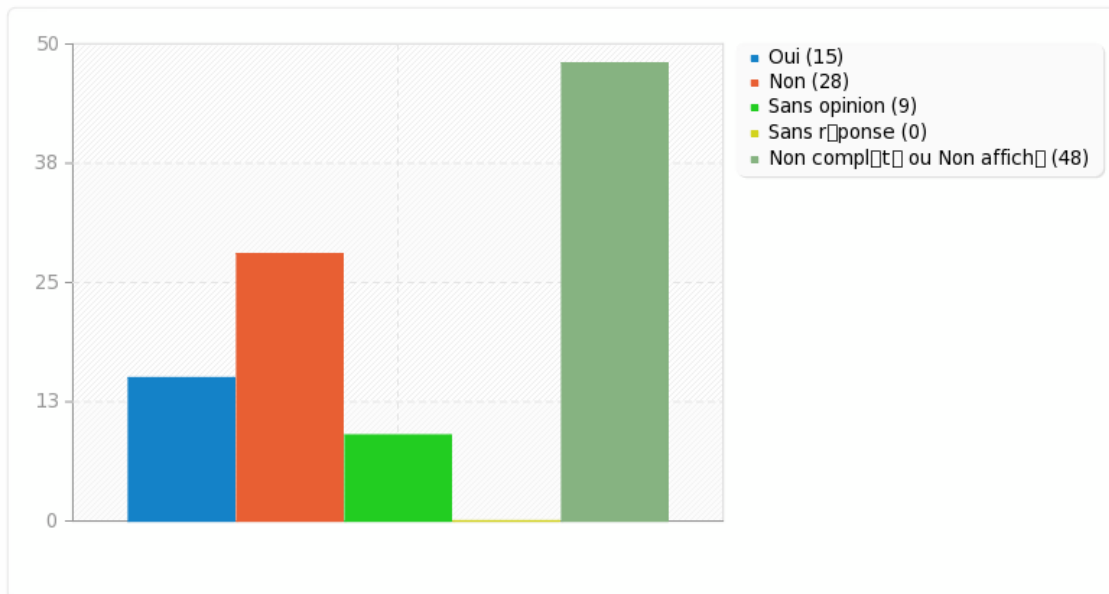
Dans ce cadre, plusieurs modèles sont proposés par les différents éditeurs. Dans le modèle dit "Open Access Gold", la charge financière ("APC" = "Article Processing Charges") se reporte sur les auteurs des publications : c'est le modèle "auteur-payeur". Seriez-vous favorable à un tel modèle, pour lequel l'accès aux publications devient gratuit pour tous, mais où les auteurs doivent assumer les frais de publication (pris sur le budget de l'équipe / du labo) ?

---

Réponse	Décompte	Pourcentage
Oui (Q14Y)	15	15.00%
Non (Q14N1)	28	28.00%
Sans opinion (Q14A)	9	9.00%
Sans réponse	0	0.00%
Non complété ou Non affiché	48	48.00%

### Résumé du champ pour Q14

Le monde de l'édition est en pleine évolution, et les institutions de recherche ainsi que les agences de financements poussent fortement pour une transition vers des modèles de journaux en "Open Access". Dans ce cadre, plusieurs modèles sont proposés par les différents éditeurs. Dans le modèle dit "Open Access Gold", la charge financière ("APC" = "Article Processing Charges") se reporte sur les auteurs des publications : c'est le modèle "auteur-payeur". Seriez-vous favorable à un tel modèle, pour lequel l'accès aux publications devient gratuit pour tous, mais où les auteurs doivent assumer les frais de publication





---

## Résumé du champ pour Q15

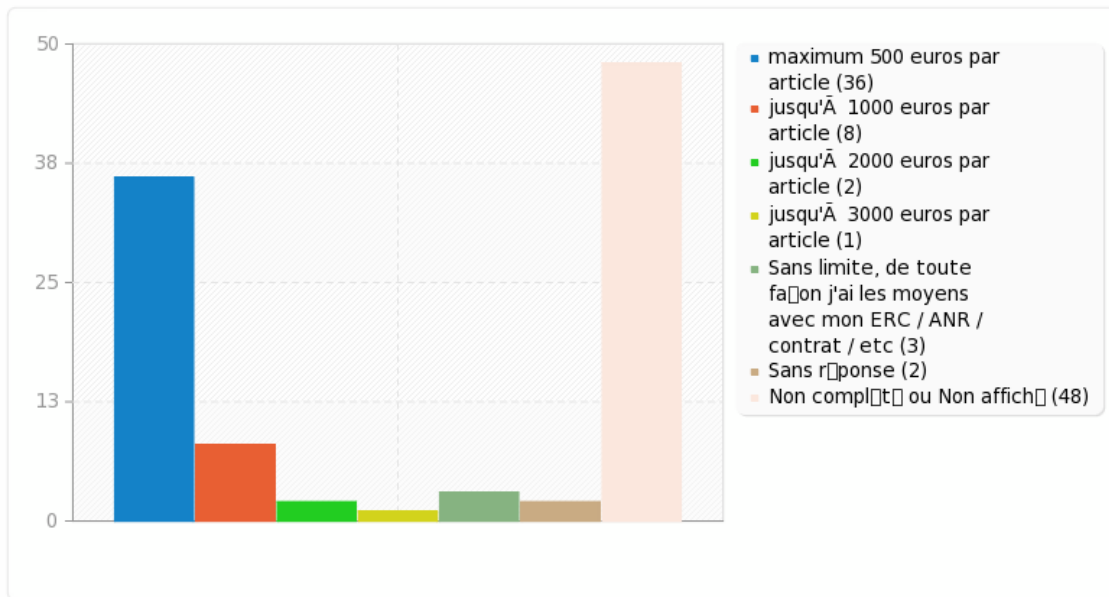
Dans un modèle "Open Access Gold", où les auteurs doivent assumer sur le budget de leur équipe / labo les frais de publications, combien seriez-vous prêt à payer pour la publication d'un article ?

---

Réponse	Décompte	Pourcentage
maximum 500 euros par article (A1)	36	36.00%
jusqu'à 1000 euros par article (A2)	8	8.00%
jusqu'à 2000 euros par article (A3)	2	2.00%
jusqu'à 3000 euros par article (A4)	1	1.00%
Sans limite, de toute façon j'ai les moyens avec mon ERC / ANR / contrat / etc (A5)	3	3.00%
Sans réponse	2	2.00%
Non complété ou Non affiché	48	48.00%

### Résumé du champ pour Q15

Dans un modèle "Open Access Gold", où les auteurs doivent assumer sur le budget de leur équipe / labo les frais de publications, combien seriez-vous prêt à payer pour la publication d'un article ?



## Résumé du champ pour Q16

Vous pouvez ajouter ici un commentaire sur cette question de l'Open Access et les différents modèles "lecteur-payeur", "auteur-payeur", Open Access Gold / Green, etc...

Réponse	Décompte	Pourcentage
Réponse	15	15.00%
Sans réponse	37	37.00%
Non complété ou Non affiché	48	48.00%

Identifiant (ID)	Réponse
22	C'est un sujet complexe qui demande de prendre en compte la raison pour laquelle on publie, l'éthique de publication, etc. Mon "sans opinion" est plutôt que j'ai une opinion partagée. En tant que service public, je pense que le produit de la recherche devrait être en libre accès. Mais la publication scientifique a besoin d'un cadre de revue par les pairs qui soit construit dans le but d'en maintenir l'éthique. Le courant actuel présenté ne va à mon avis pas dans ce sens. Donc si la question posée est : quel système entre le racket par les éditeurs actuel et le racket par les éditeurs dans un cadre "Open 2.0" je préfère... Je n'ai pas d'opinion tranchée pour l'instant.
24	Je préférerais un modèle green à défaut de ne pouvoir avoir un système géré par des structures publiques, type sociétés savantes assistées de moyens techniques permettant de faire l'édition numérique (éventuellement avec une délégation de service publique pour cette partie auprès des éditeurs), l'archivage et le développement d'outils de recherche dans les articles.
27	Dans le cadre de collaboration, comment est fixé le tarif ? Est ce un tarif par auteur ? De toute façon ça me paraît invraisemblable qu'une information scientifique puisse être retenue/non publiée par manque de moyen.
31	J'ai répondu non à la question "Open Access Gold", par contre, je suis conscient que le journal a besoin d'argent pour survivre. Donc, plutôt que se demander si choisir entre l'"Open Access Gold" ou le modèle précédent, il faudrait surtout comprendre comment réduire le coût, ça veut dire obliger les journaux à fixer une limite au coût d'une publication (dans le cas du Open access) ou de fixer une limite au coût d'abonnement d'un journal (dans le cas du modèle précédent).
32	De par ma pauvre connaissance du problème, je peux seulement donner un appui au modèle Open Access Green, avec dépôt sur les archives type arXiv, indépendant de tout éditeur privé. Je suis complètement contre le modèle Access Gold: t'as pas d'ANR/ERC, tu peux pas publier !?
37	j'ai répondu au pif à la question précédente!
39	L'open access existe déjà, du moins dans nos disciplines. Ça s'appelle arXiv.
40	Dans les réponses de cette page (journaux sur lesquels je publie et Open Access) j'ai considéré le fait que je fais partie de la collaboration LHCb: on publie donc beaucoup d'articles par an sur les principaux journaux de physique de particules et on publie Open Access grâce à SCOAP3
42	Je ne connais pas de journal sérieux qui interdit la publication sur l'archive (arxiv) dès l'acceptation, ou même avant. Donc essentiellement les papiers utiles sont sur l'archive. Du coup, le rôle des éditeurs dans la diffusion me paraît limité. Leur rôle est en pratique d'organiser la relecture.
49	Étant membre d'une collaboration au CERN, presque toutes mes publications sont Open Access (c'est obligatoire) et leurs frais sont payés/gérés par le CERN. J'ai aussi accès à de nombreux journaux scientifiques en ligne via la bibliothèque du CERN. Donc, je suis assez privilégié et, pour l'instant, ces questions ne me concernent pas trop. Je comprends bien que c'est pas pareil pour d'autres équipes du labo, et que pour un modèle "auteur-payeur" il faudrait les soutenir au niveau du labo (ou du CNRS, de l'université, ...).
58	Si c'est payant les articles seront peut-être plus sélectionnés par leurs auteurs et donc plus consistants....
74	Le système "Open Access Gold" est meilleur que le système "lecteur payeur". En revanche, ces deux modèles sont moins bien qu'un modèle de type "archive".
76	Rien n'est totalement gratuit, mais le modèle "Gold" va bien au-delà de la prise en compte des "frais de publication"...

79 Ma réponse est un maximum de zéro euros. Je trouve dommage d'être contraint de cocher l'une des propositions précédentes !

82 Sinon, j'ai fait un rêve il y a très longtemps : La science et la culture devrait être gratuite pour tous et c'est le devoir des gouvernements de le réaliser. Allez expliquer cela à un banquier ...  
While 2000 euros seems very high and I don't know why journals charge such a high fee, I indicated that I would pay 1000 - 2000 euros per article because it is what I have already done for ApJ.

---

**Résumé du champ pour Q21**

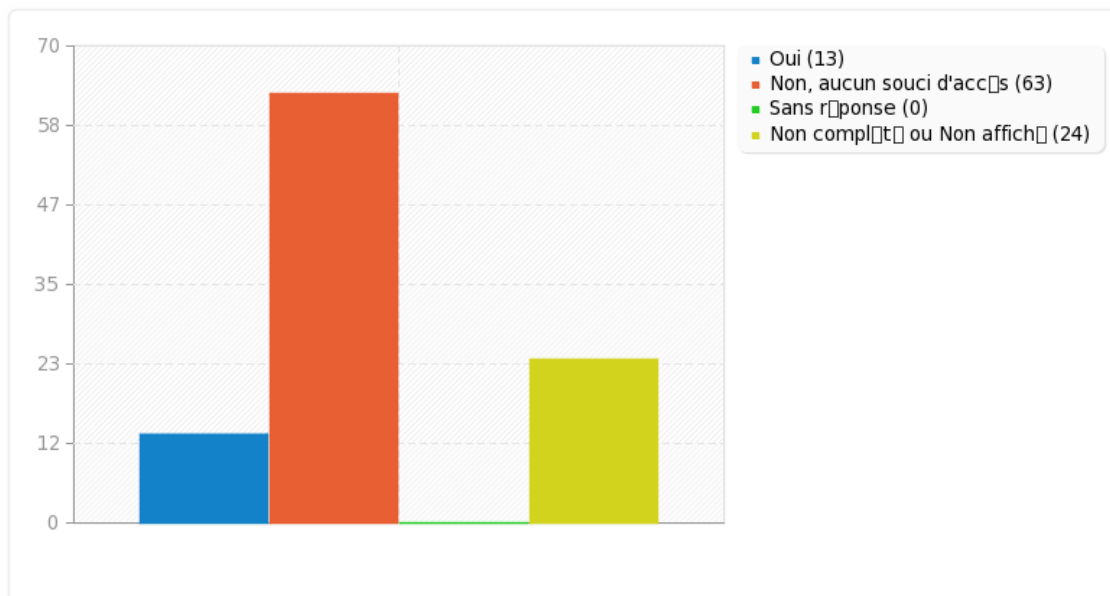
Rencontrez-vous des difficultés pour accéder à certaines publications / journaux scientifiques ou techniques en ligne ?

---

<b>Réponse</b>	<b>Décompte</b>	<b>Pourcentage</b>
Oui (Q21Y)	13	13.00%
Non, aucun souci d'accès (Q21N)	63	63.00%
Sans réponse	0	0.00%
Non complété ou Non affiché	24	24.00%

### Résumé du champ pour Q21

Rencontrez-vous des difficultés pour accéder à certaines publications / journaux scientifiques ou techniques en ligne ?



## Résumé du champ pour Q22

Décrivez ici vos difficultés pour accéder à certains journaux / publications scientifiques ou techniques :

Réponse	Décompte	Pourcentage
Réponse	9	9.00%
Sans réponse	4	4.00%
Non complété ou Non affiché	87	87.00%

Identifiant (ID)	Réponse
18	accès payant, UPMC desabonnee
24	Les problèmes que j'ai rencontré concerne essentiellement les problèmes liés à la transition UMPC/SU. Je trouve par ailleurs que l'accès aux livres numériques mériterait d'être développé, en particulier tous les livres d'infos.
32	Nature et Science indisponibles via ces deux canaux.
37	je ne me souviens jamais de mots de passe qu'on nous donne regulierement pour y acceder.
48	Parfois ça dépend si je suis en filaire ou en wifi, ou si je suis au labo ou en mobilité... en général j'arrive à me débrouiller, mais ça peut me prendre un peu de temps parfois.
76	Ca reste plus compliqué, malgré les efforts des uns et des autres, qu'un système en libre accès.....
79	Difficile à trouver et de façon aléatoire l'accès est refusé pour certaines revues
91	C'est simple, quand on clique il faut payer ou bidouiller un truc.
102	impossible d'avoir accès aux publications de SPIE ...(compte rendu de conf instrumentale en astro )